



MALDIVES
INLAND REVENUE
AUTHORITY

މި ފަދަ ގޮތުގައި
މި ފަދަ ގޮތުގައި
މި ފަދަ ގޮތުގައި
މި ފަދަ ގޮތުގައި
މި ފަދަ ގޮތުގައި

Q3

2018

މި ފަދަ ގޮތުގައި
މި ފަދަ ގޮތުގައި
މި ފަދަ ގޮތުގައި
މި ފަދަ ގޮތުގައި
މި ފަދަ ގޮތުގައި



پاراگراف

د لارځ مړی د لارځ مړی
ر سړی سړی ر سړی سړی

ر د کسیر

12

01

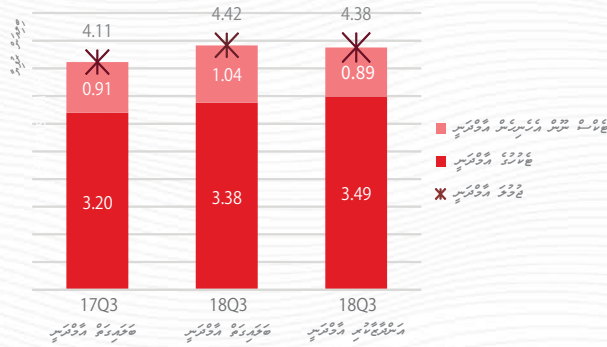
ر د کسیر د لارځ مړی

د لارځ مړی د لارځ مړی

21

17

1.2 1.2 1.2



1.2 1.2 1.2

1.2 1.2 1.2

1.04 **1.04**
+13.3%
17Q3
+17.1%
18Q3

3.38 **3.38**
+5.6%
17Q3
-3.2%
18Q3

2017 172.31 2017 99 2017 23.03 2017 61.82 2017 16.86

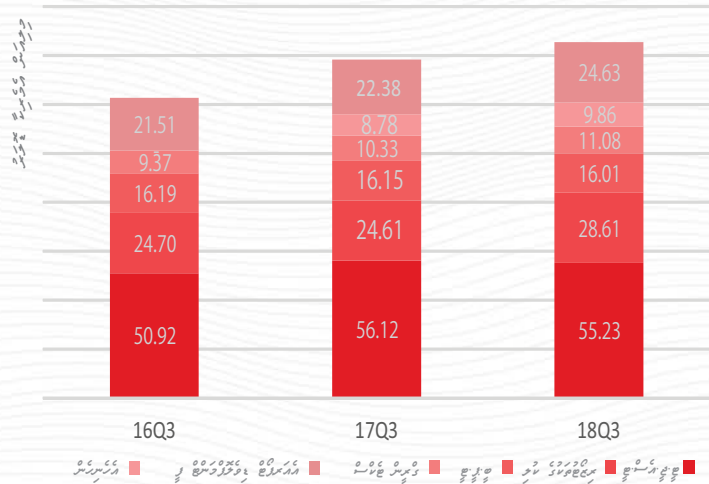
2017 102.7% 2017 7.3% 2018 17Q3 6.4% 18Q3 5.9% 17Q3 8.3% 1.2% 6.4%

2017 2018 17Q3 18Q3 2017 2018 17Q3 18Q3

2017 2018 17Q3 18Q3 2017 2018 17Q3 18Q3 2017 2018 17Q3 18Q3

2.3

2018 2017 2016 2015 2014 2013 2012 2011 2010 2009 2008 2007 2006 2005 2004 2003 2002 2001 2000 1999 1998 1997 1996 1995 1994 1993 1992 1991 1990 1989 1988 1987 1986 1985 1984 1983 1982 1981 1980 1979 1978 1977 1976 1975 1974 1973 1972 1971 1970 1969 1968 1967 1966 1965 1964 1963 1962 1961 1960 1959 1958 1957 1956 1955 1954 1953 1952 1951 1950 1949 1948 1947 1946 1945 1944 1943 1942 1941 1940 1939 1938 1937 1936 1935 1934 1933 1932 1931 1930 1929 1928 1927 1926 1925 1924 1923 1922 1921 1920 1919 1918 1917 1916 1915 1914 1913 1912 1911 1910 1909 1908 1907 1906 1905 1904 1903 1902 1901 1900

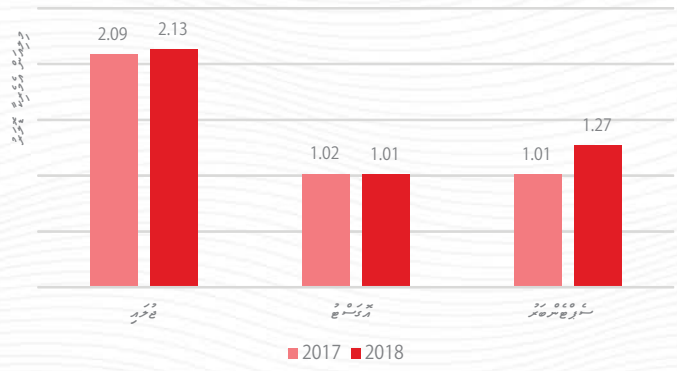


2018 2017 2016 2015 2014 2013 2012 2011 2010 2009 2008 2007 2006 2005 2004 2003 2002 2001 2000 1999 1998 1997 1996 1995 1994 1993 1992 1991 1990 1989 1988 1987 1986 1985 1984 1983 1982 1981 1980 1979 1978 1977 1976 1975 1974 1973 1972 1971 1970 1969 1968 1967 1966 1965 1964 1963 1962 1961 1960 1959 1958 1957 1956 1955 1954 1953 1952 1951 1950 1949 1948 1947 1946 1945 1944 1943 1942 1941 1940 1939 1938 1937 1936 1935 1934 1933 1932 1931 1930 1929 1928 1927 1926 1925 1924 1923 1922 1921 1920 1919 1918 1917 1916 1915 1914 1913 1912 1911 1910 1909 1908 1907 1906 1905 1904 1903 1902 1901 1900

Category	17Q3	% Change
Operating Income	-1.6%	38.0%
Net Income	+16.2%	19.7%
Other Income	-0.9%	11.0%
Income Tax	+7.3%	7.6%
Other Expenses	+12.2%	6.8%


2.4

2018 2017 2016 2015 2014 2013 2012 2011 2010 2009 2008 2007 2006 2005 2004 2003 2002 2001 2000 1999 1998 1997 1996 1995 1994 1993 1992 1991 1990 1989 1988 1987 1986 1985 1984 1983 1982 1981 1980 1979 1978 1977 1976 1975 1974 1973 1972 1971 1970 1969 1968 1967 1966 1965 1964 1963 1962 1961 1960 1959 1958 1957 1956 1955 1954 1953 1952 1951 1950 1949 1948 1947 1946 1945 1944 1943 1942 1941 1940 1939 1938 1937 1936 1935 1934 1933 1932 1931 1930 1929 1928 1927 1926 1925 1924 1923 1922 1921 1920 1919 1918 1917 1916 1915 1914 1913 1912 1911 1910 1909 1908 1907 1906 1905 1904 1903 1902 1901 1900



Category	2017	% Change
Operating Income	+10.6%	
Net Income	+22.5%	
Other Expenses	+14.3%	

رَدِّ تَرْتِيبِ دَرَجَاتِ عِلْمِيَّةٍ



3.4

הוצאות שירותים הולכות וגדלות, בעיקר בגלל עליית מחירי החשמל והקמת מתקני טיהור מים. ההוצאות הולכות וגדלות, בעיקר בגלל עליית מחירי החשמל והקמת מתקני טיהור מים. ההוצאות הולכות וגדלות, בעיקר בגלל עליית מחירי החשמל והקמת מתקני טיהור מים.

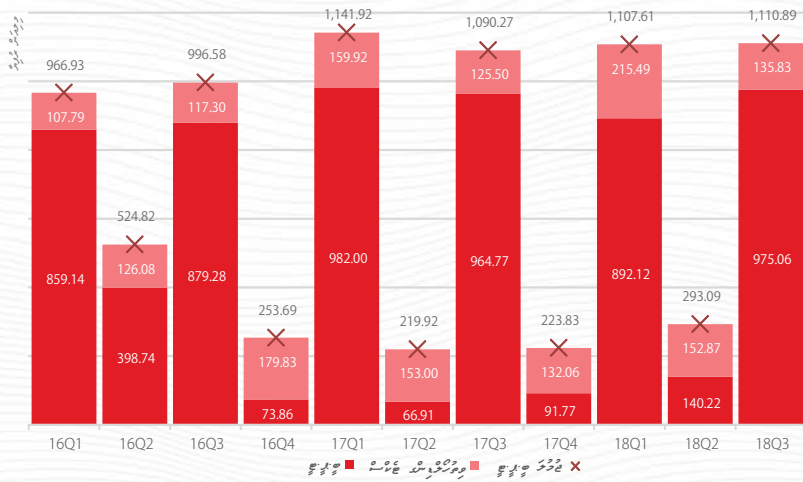
1.11 **הוצאות שירותים**

+1.9%

17Q3 **הוצאות שירותים**

+0.5%

הוצאות שירותים הולכות וגדלות



3.6 **הוצאות שירותים**

135.83 **הוצאות שירותים**

+8.2%

17Q3 **הוצאות שירותים**

+3.1%

הוצאות שירותים הולכות וגדלות

3.5 **הוצאות חשמל**

975.06 **הוצאות חשמל**

+1.1%

17Q1 **הוצאות חשמל**

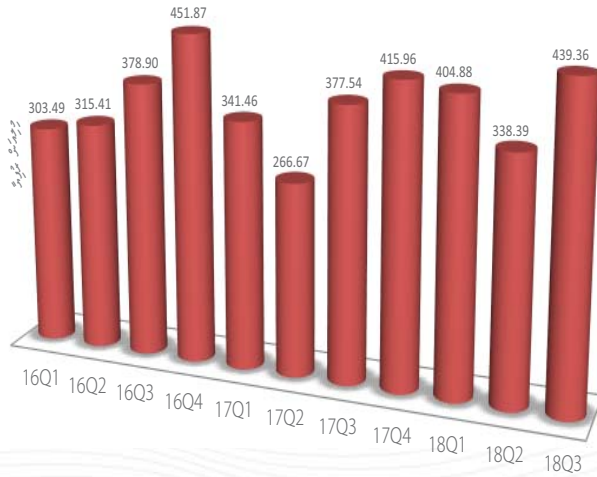
+0.2%

הוצאות חשמל הולכות וגדלות

ב-2017 הוצאות שירותים גדלו ב-8.2% בהשוואה ל-2016. הוצאות חשמל גדלו ב-1.1% בהשוואה ל-2016. הוצאות אחרות גדלו ב-3.1% בהשוואה ל-2016.

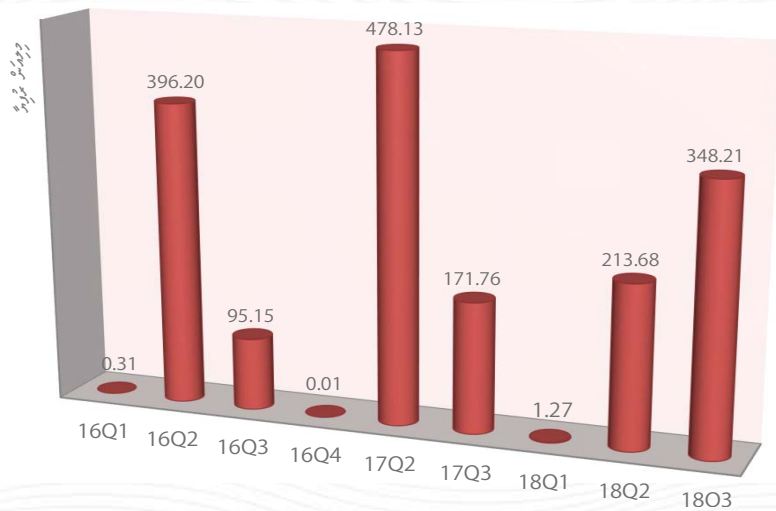
הוצאות שירותים הולכות וגדלות, בעיקר בגלל עליית מחירי החשמל והקמת מתקני טיהור מים. הוצאות חשמל הולכות וגדלות, בעיקר בגלל עליית מחירי החשמל והקמת מתקני טיהור מים. הוצאות אחרות הולכות וגדלות, בעיקר בגלל עליית מחירי החשמל והקמת מתקני טיהור מים.

3.7
 348.21
 17Q3



2018 18Q3 439.36
 +16.4%
 17Q3
 -9.2%
 17Q3

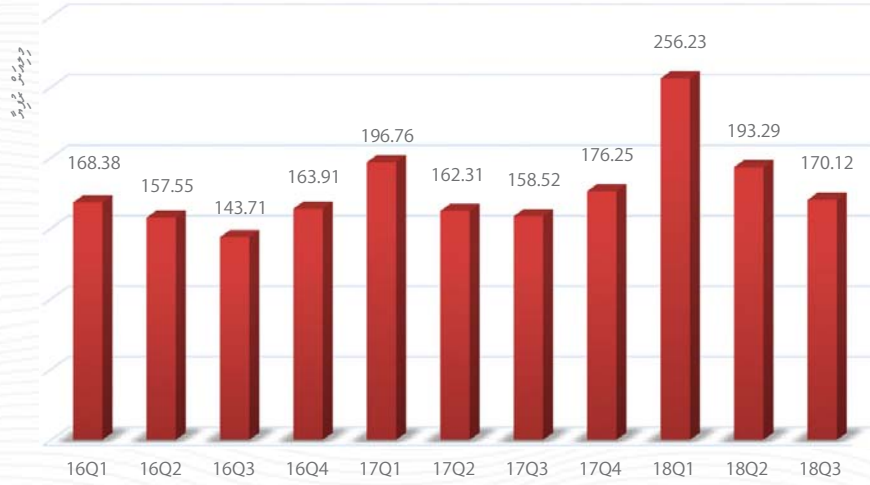
3.8
 348.21
 17Q3



2018 18Q3 348.21
 +102.7%
 17Q3
 -16.7%
 17Q3

3.8
 348.21
 17Q3

3.9 تغير عائد



170.12 **تغير عائد**

+7.3%

في الربع الثالث 17Q3

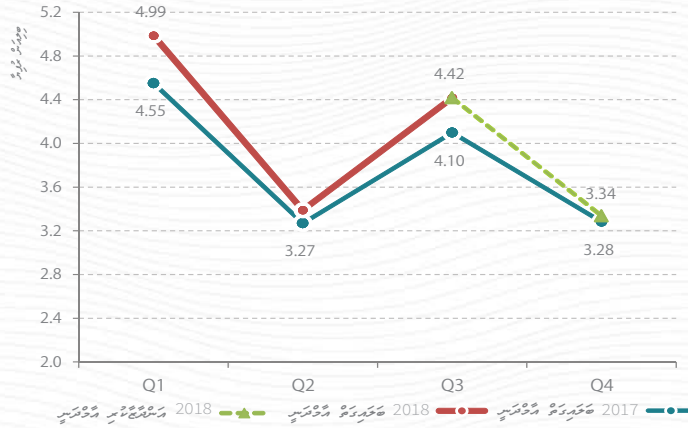
+1.1%

مقارنة بالربع الثالث 17Q3

في الربع الثالث 17Q3، سجلت عائدات الاستثمار في الأسهم ارتفاعاً ملحوظاً مقارنة بالربع الثاني 17Q2، وذلك نتيجة ارتفاع أسعار الأسهم في السوق، مما أدى إلى زيادة عائدات الاستثمار في الأسهم. كما سجلت عائدات الاستثمار في السندات ارتفاعاً طفيفاً مقارنة بالربع الثاني 17Q2، وذلك نتيجة ارتفاع أسعار السندات في السوق، مما أدى إلى زيادة عائدات الاستثمار في السندات.

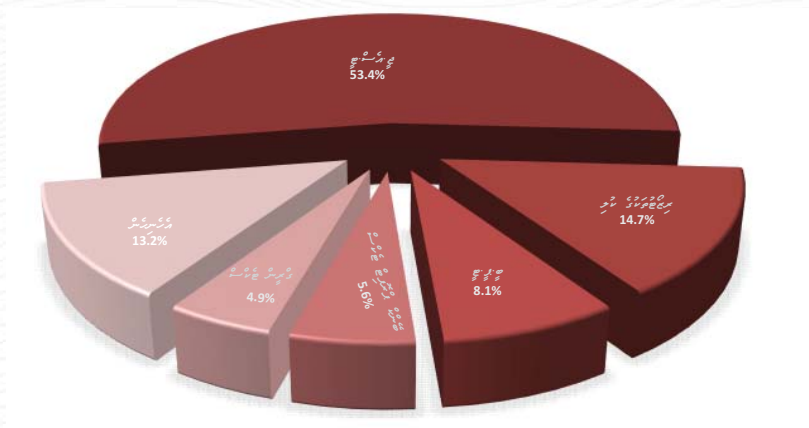
4. مەسئۇلەت

4.1 18Q4 رەت مەسئۇلەت رەت



18Q4 ۋە مەسئۇلەت رەت مەسئۇلەت رەت 3.34 مەسئۇلەت رەت. 2017 ۋە مەسئۇلەت رەت مەسئۇلەت رەت 3.28 مەسئۇلەت رەت. 1.0% مەسئۇلەت رەت.

4.2 18Q4 ۋە مەسئۇلەت رەت مەسئۇلەت رەت



18Q4 ۋە مەسئۇلەت رەت مەسئۇلەت رەت 53.4% مەسئۇلەت رەت. 14.7% مەسئۇلەت رەت. 8.1% مەسئۇلەت رەت. 9.5% مەسئۇلەت رەت. 4.9% مەسئۇلەت رەت. 13.2% مەسئۇلەت رەت.

2018-2019

23 2018-2019

- 3 2018-2019
- 5 2018-2019
- 8 2018-2019
- 7 2018-2019



21 2018-2019

- 8 2018-2019
- 4 2018-2019
- 5 2018-2019
- 2 2018-2019
- 2 2018-2019

2018-2019

2018-2019



1



0

2018-2019



167



10



2018-2019

2018-2019

دوره ۱۸

280

مجموعه مقالات
دوره ۱۸ مجله علمی و پژوهشی

18

مجموعه مقالات
دوره ۱۸ مجله علمی و پژوهشی

مجموعه مقالات
دوره ۱۸ مجله علمی و پژوهشی

16

مجموعه مقالات
دوره ۱۸ مجله علمی و پژوهشی

مجموعه مقالات
دوره ۱۸ مجله علمی و پژوهشی



مجموعه مقالات

12

مجموعه مقالات
دوره ۱۸ مجله علمی و پژوهشی

6

مجموعه مقالات
دوره ۱۸ مجله علمی و پژوهشی

مجموعه مقالات

دوره ۱۸ مجله علمی و پژوهشی



5

مجموعه مقالات
دوره ۱۸ مجله علمی و پژوهشی

مجموعه مقالات
دوره ۱۸ مجله علمی و پژوهشی

6

مجموعه مقالات
دوره ۱۸ مجله علمی و پژوهشی

(56 مقاله)

2

مجموعه مقالات
دوره ۱۸ مجله علمی و پژوهشی

(102 مقاله)

سہ ماہی کاروبار کی سرگرمیاں

تعمیراتی 5

جسٹس "ایم ایچ" کی سربراہی میں جی ایم ایف کے وفد نے پاکستان کے مختلف شہروں میں سرگرمیاں کی۔



تعمیراتی 9

"ایم ایچ" کی سربراہی میں جی ایم ایف کے وفد نے پاکستان کے مختلف شہروں میں سرگرمیاں کی۔



تعمیراتی 26

جی ایم ایف کے وفد نے پاکستان کے مختلف شہروں میں سرگرمیاں کی۔



تعمیراتی 5

جسٹس "ایم ایچ" کی سربراہی میں جی ایم ایف کے وفد نے پاکستان کے مختلف شہروں میں سرگرمیاں کی۔



تعمیراتی 8 ستمبر 14

جسٹس "ایم ایچ" کی سربراہی میں جی ایم ایف کے وفد نے پاکستان کے مختلف شہروں میں سرگرمیاں کی۔



تعمیراتی 21

2018 ستمبر میں جی ایم ایف کے وفد نے پاکستان کے مختلف شہروں میں سرگرمیاں کی۔



تعمیراتی 3

جسٹس "ایم ایچ" کی سربراہی میں جی ایم ایف کے وفد نے پاکستان کے مختلف شہروں میں سرگرمیاں کی۔



تعمیراتی 7

جسٹس "ایم ایچ" کی سربراہی میں جی ایم ایف کے وفد نے پاکستان کے مختلف شہروں میں سرگرمیاں کی۔



جی 12 سہ ماہی 16 سہ ماہی

جی 12 سہ ماہی کی افتتاحی تقریب



جی 27 سہ ماہی 27 سہ ماہی

جی 27 سہ ماہی کی افتتاحی تقریب اور سہ ماہی کی افتتاحی تقریب



جی 30 سہ ماہی 31 سہ ماہی

جی 30 سہ ماہی کی افتتاحی تقریب



جی 15 سہ ماہی 15 سہ ماہی

جی 15 سہ ماہی کی افتتاحی تقریب اور سہ ماہی کی افتتاحی تقریب



جی 10 سہ ماہی 10 سہ ماہی

جی 10 سہ ماہی کی افتتاحی تقریب اور سہ ماہی کی افتتاحی تقریب



جی 29 سہ ماہی 29 سہ ماہی

جی 29 سہ ماہی کی افتتاحی تقریب اور سہ ماہی کی افتتاحی تقریب



سہ ماہی 10 سہ ماہی 10 سہ ماہی

سہ ماہی 10 سہ ماہی کی افتتاحی تقریب اور سہ ماہی کی افتتاحی تقریب



سہ ماہی 19 سہ ماہی 19 سہ ماہی

سہ ماہی 19 سہ ماہی کی افتتاحی تقریب اور سہ ماہی کی افتتاحی تقریب



މިއަހަރުގެ 8 ވަނަ ގަވާއިދު ދަތުރުތަކާ ބެހޭ ގޮތުން (މަޢުލޫމާތު 3)

ދިވެހިރާއްޖޭގެ ސަރުކާރުގެ ގެޒެޓް ގައި ބަޔާންކުރި ގަވާއިދު ފުރުޞަތު



މިއަހަރުގެ 8 ވަނަ ގަވާއިދު ދަތުރުތަކާ ބެހޭ ގޮތުން



ދިވެހިރާއްޖޭގެ ސަރުކާރުގެ ގެޒެޓް ގައި ބަޔާންކުރި ގަވާއިދު ފުރުޞަތު



2017 ވަނަ ގަވާއިދު ދަތުރުތަކާ ބެހޭ ގޮތުން



މިއަހަރުގެ 8 ވަނަ ގަވާއިދު ދަތުރުތަކާ ބެހޭ ގޮތުން



މިއަހަރުގެ 8 ވަނަ ގަވާއިދު ދަތުރުތަކާ ބެހޭ ގޮތުން





MALDIVES
INLAND REVENUE
AUTHORITY

މި ސަރުކާރުގެ
ފަރާތުން ދަތުރު ފުޅާކުރުމަށް
ފަސޭހަކުރުމަށް ފަސޭހަކުރުމަށް



Maldives Inland
Revenue Authority



MIRAmaldives



Mira Maldives



miramaldives

T: 1415 E: 1415@mira.gov.mv W: mira.gov.mv