MALDIVES
INLAND REVENUE
AUTHORITY

ކުއާޓަރލީ ރިޕޯޓް

Q1

ޖަނަވަރީ
ފެބްރުއަރީ
މާރިޗު

20
21

އެބްރިވިއޭޝަންތައް

18Q1	2018 ވަނަ އަހަރުގެ 1 ވަނަ ކުއާޓަރު
18Q2	2018 ވަނަ އަހަރުގެ 2 ވަނަ ކުއާޓަރު
18Q3	2018 ވަނަ އަހަރުގެ 3 ވަނަ ކުއާޓަރު
18Q4	2018 ވަނަ އަހަރުގެ 4 ވަނަ ކުއާޓަރު
19Q1	2019 ވަނަ އަހަރުގެ 1 ވަނަ ކުއާޓަރު
19Q2	2019 ވަނަ އަހަރުގެ 2 ވަނަ ކުއާޓަރު
19Q3	2019 ވަނަ އަހަރުގެ 3 ވަނަ ކުއާޓަރު
19Q4	2019 ވަނަ އަހަރުގެ 4 ވަނަ ކުއާޓަރު
20Q1	2020 ވަނަ އަހަރުގެ 1 ވަނަ ކުއާޓަރު
20Q2	2020 ވަނަ އަހަރުގެ 2 ވަނަ ކުއާޓަރު
20Q3	2020 ވަނަ އަހަރުގެ 3 ވަނަ ކުއާޓަރު
20Q4	2020 ވަނަ އަހަރުގެ 4 ވަނަ ކުއާޓަރު
21Q1	2021 ވަނަ އަހަރުގެ 1 ވަނަ ކުއާޓަރު
ބީ.ޕީ.ޓީ	ވިޔަފާރީގެ ފައިދާއިން ނަގާ ޓެކްސް
ޖީ.ޖީ.އެސް.ޓީ	ޓޫރިޒަމް ދާއިރާނޫން ދާއިރާތަކުގެ މުދަލާއި ޚިދުމަތުގެ އަގުން ނަގާ ޓެކްސް
ޖީ.އެސް.ޓީ	މުދަލާއި ޚިދުމަތުގެ އަގުން ނަގާ ޓެކްސް (ޖީ.ޖީ.އެސް.ޓީ އަދި ޓީ.ޖީ.އެސް.ޓީ ހިމެނައިގެން)
މިރާ	މޯލްޑިވްސް އިންލަންޑް ރެވެނިއު އޮތޯރިޓީ
ޓީ.ޖީ.އެސް.ޓީ	ޓޫރިޒަމް ދާއިރާގެ މުދަލާއި ޚިދުމަތުގެ އަގުން ނަގާ ޓެކްސް

ފިހުރިސްތު

ހ. އާމްދަނީ

01

ށ. ކުއާޓަރުގެ ތެރޭގައި ހިންގުނު ހަރަކާތްތައް

13

ނ. ކުއާޓަރުގެ އުސްއަލިތައް

19

ރ. އާމްދަނީގެ ތަފްސީލު

20

ހ. އާމްދަނީ

1. ކުއާޓަރުގައި ލިބުނު ޖުމުލަ އާމްދަނީ

1.1 ބަޖެޓުގެ އާމްދަނީ

4.11 ބިލިއަން ރުފިޔާ

ޖުމުލަ އާމްދަނީ، އެހީއާ ގްރާންޓުން ބަޖެޓުގެ އާމްދަނީއާ އެކު

-5.8%

20Q1 އާ އަޅައިބަލާއިރު

+49.5%

އަންދާޒާކުރި އާމްދަނީ އާ އަޅައިބަލާއިރު

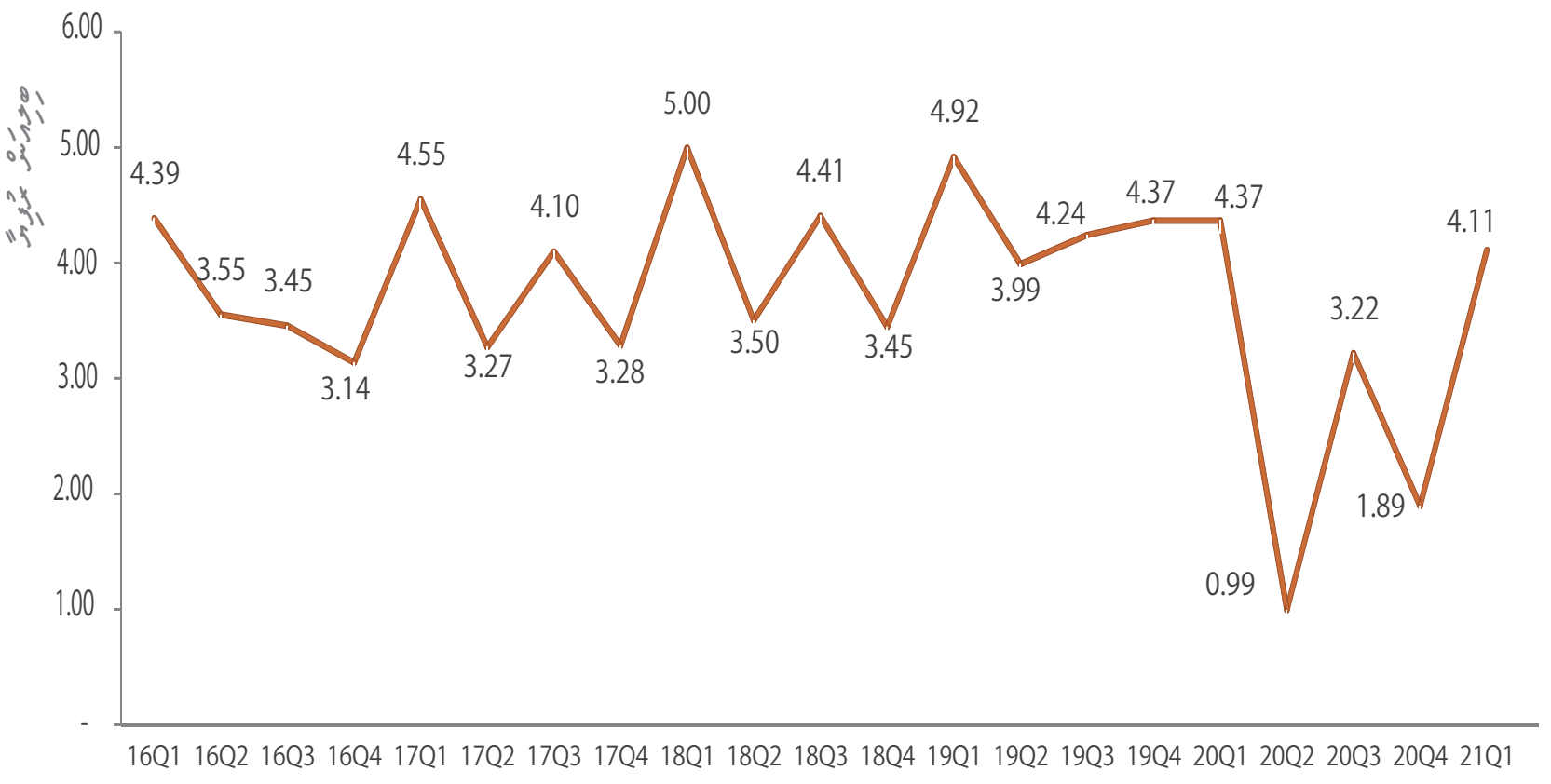

2021 ވަނަ އަހަރުގެ ފުރަތަމަ ކުއާޓަރުގައި ބަޖެޓުގެ އާމްދަނީއަކީ 4.11 ބިލިއަން ރުފިޔާއެވެ. ފާއިތުވި އަހަރުގެ ފުރަތަމަ ކުއާޓަރާ އަޅައިބަލާއިރު މި ކުއާޓަރުގެ އާމްދަނީ ވަނީ 5.8% ދަށްވެފައެވެ.

ކުއާޓަރުގެ އާމްދަނީއަށް ބޮޑު ދަށްވުމެއް އައިސްފައިވަނީ ނަން-ޓެކްސް ރެވެނިއު ކަމުގައިވާ ޑިވިޑެންޑް، އެއަރޕޯޓް ސަރވިސް ޗާޖު، އެއަރޕޯޓް ޑިވެލޮޕްމަންޓް ފީ، ކުލީގެ މުއްދަތު އިތުރުކުރުމުގެ ފީ، ގްރީން ޓެކްސް، ޓީ.ޖީ.އެސް.ޓީ، ރިސޯޓް ލީސް ރެންޓް، ކޯޕަރޭޓް ޓްރާންސްފަރ ފީ އަދި ރެޖިސްޓްރޭޝަން ގޮތުގެ ބަޖެޓުގެ އާމްދަނީ ދަށްވެގެންނެވެ. ޑިވިޑެންޑުގެ ގޮތުން، ޓީ.ޖީ.އެސް.ޓީ އަދި ބިން ވިއްކާއި ބިން ބަދަލުކުރުމުގެ ފީގެ ގޮތުގައި ބަޖެޓުގެ އާމްދަނީއަށް 2020 ވަނަ އަހަރުގެ މި ދުވަސްވަރާ އަޅައިބަލާއިރު އިތުރުވެފައެވެ. ކޮވިޑް-19ގެ ސަބަބުން އިޤްތިޞާދު ދަށްވެފައިވުމާއެކު، 20Q1އާ އަޅައިބަލާއިރު މި ކުއާޓަރުގެ އާމްދަނީ ވަނީ ދަށްވެފައެވެ. ނަމަވެސް ބަޖެޓުގައި ސަލާމަތާއި ހަރަދުކުރުމަށް އަހަރުގެ ނިޔަލަށް ބަޖެޓުން އަންދާޒާކުރި އާމްދަނީ އާ އަޅައިބަލާއިރު ބަޖެޓުގެ އާމްދަނީ އިތުރުވެފައިވެއެވެ.

އަންދާޒާކުރި އާމްދަނީއާ އަޅައިބަލާއިރު، ޓީ.އެސް.ޓީ، ޖީ.ޖީ.އެސް.ޓީ، ޑިވިޑެންޑުގެ ގޮތުން، ގްރީން ޓެކްސް، ކޮންސެޕްޓުއަލް އަދިއެހެން ފަދަ ދާއިރާތަކުން ފައިސާގެ ގޮތުގެ އާމްދަނީން ބޮޑު ބަޖެޓުގެ، އެއަރޕޯޓް ސަރވިސް ޗާޖު، އެއަރޕޯޓް ޑިވެލޮޕްމަންޓް ފީ، ބިން ވިއްކާއި ބަދަލުކުރުމުގެ ފީ އަދި އިތުރުން ކުލީތަކާ ފީ އަދި ކޯޕަރޭޓް ޓްރާންސްފަރ ޓެކްސް ފަދަ ގޮތްގޮތުން ބަޖެޓުގެ އާމްދަނީ ވަނީ އިތުރުވެފައެވެ.

1.2 އާމްދަނީގެ ބައިބައި

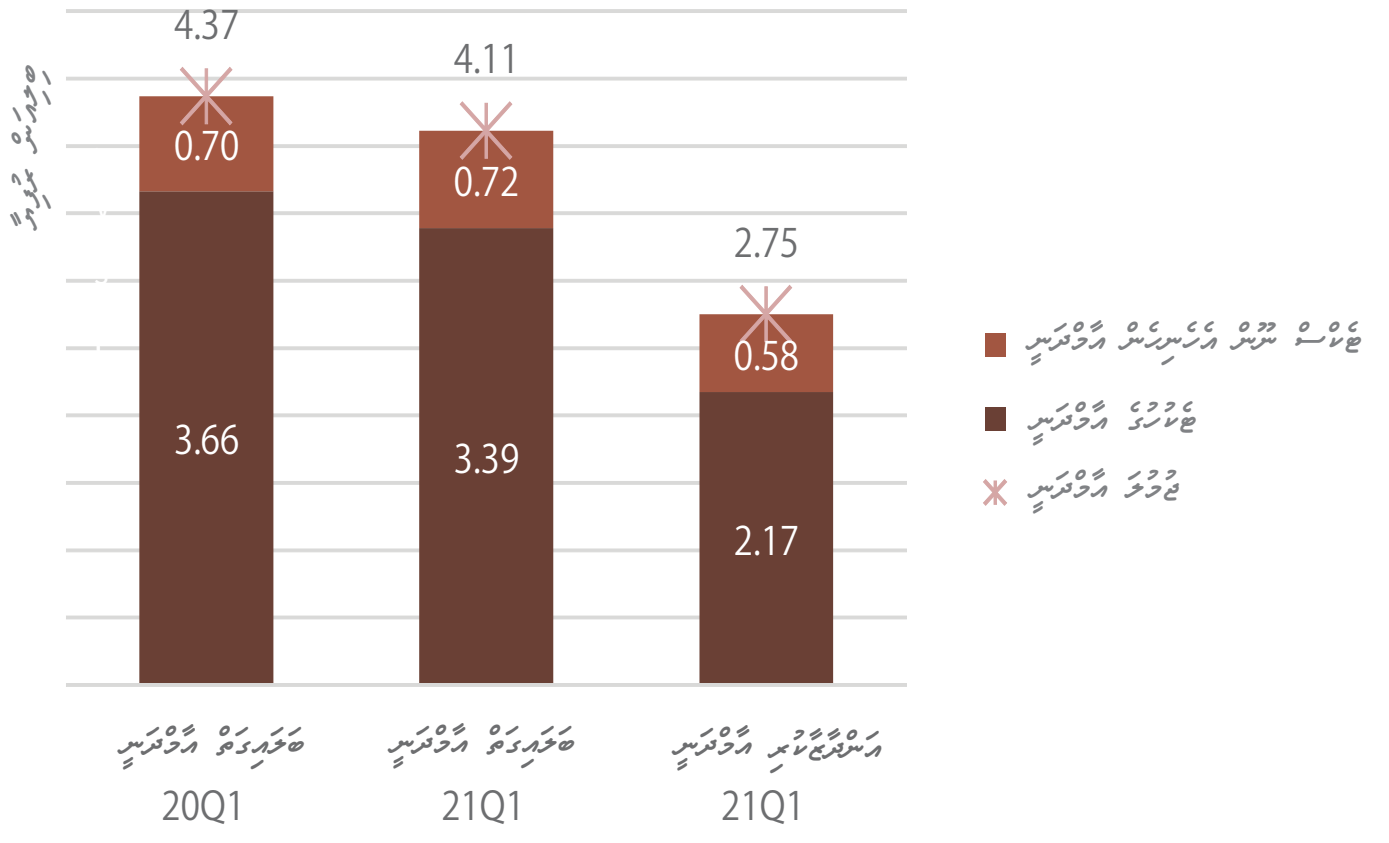

ޓެކްސްގެ އާމްދަނީ

3.39 ބިލިއަން ރުފިޔާ

-7.5%

20Q1 އާ އަޅައިބަލާއިރު

+56.0%

އަންދާޒާކުރި އާމްދަނީ އާ އަޅައިބަލާއިރު

ޓެކްސް ނޫން އެހެނިހެން އާމްދަނީ

723.7 މިލިއަން ރުފިޔާ

+2.8%

20Q1 އާ އަޅައިބަލާއިރު

+25.2%

އަންދާޒާކުރި އާމްދަނީ އާ އަޅައިބަލާއިރު

ޓެކްސްގެ އާމްދަނީ

21Q1 ގައި ބަލައިގަތް ޓެކްސްގެ އާމްދަނީގެ ޖުމްލައަކީ 3.39 ބިލިއަން ރުފިޔާއެވެ. މިއީ 2020 ވަނަ އަހަރުގެ ފުރަތަމަ ކުއާޓަރާ އަޅައިބަލާއިރު، 7.5% ގެ ދަށް އަދަދެކެވެ. 20Q1 އާ އަޅައިބަލާއިރު މިކުއާޓަރުގައި އިތުރުވެފައިވަނީ ހަމައެކަނި ޑިއުޓީ ފްރީ ފައިސާގެ ޖީ.އެސް.ޓީގެ ގޮތުގައި ބަލައިގަތް އާމްދަނީއެވެ. ދިވެހިރާއްޖޭގެ ބޯޑަރުތައް ފަތުރުވެރިންނަށް ހުޅުވައިލައިފައިވިނަމަވެސް، ރާއްޖެއަށް ފަތުރުވެރިން ޒިޔާރަތްކުރުމުގައި ކުރިމަތިވާ ހުރަސްތަކާއި ކޮވިޑް-19 ގެ ސަބަބުން މުޅި ދުނިޔެއަށް ކުރިމަތިވެފައިވާ މުސީބާތުގެ ސަބަބުން ތިރިވެފައިވާ ފަތުރުވެރިކަމުގެ ޒިޔާރަތްތަކުގެ ސަބަބުން ޓެކްސްގެ އާމްދަނީއަށް ބޮޑެތި އަސަރުތަކެއް ކުރުމުން ދަށްވެފައިވެއެވެ.

2020 ވަނަ އަހަރުގެ ފުރަތަމަ ކުއާޓަރުގައި ލިބުނުކަމަށް އަންދާޒާކުރި އާމްދަނީއާ އަޅައިބަލާއިރު، ޖީ.ޖީ.އެސް.ޓީ، ޓީ.ޖީ.އެސް.ޓީ، ގްރީން ޓެކްސް، އިންކަމް ޓެކްސް އަދި އެހެނިހެން ސަރވިސް ޗާޖުގެ ގޮތުގައި ލިބުނު އާމްދަނީ ވަނީ އިތުރުވެފައެވެ.

ޓެކްސް ނޫން އެހެނިހެން އާމްދަނީ

2020 ވަނަ އަހަރުގެ ފުރަތަމަ ކުއާޓަރާ އަޅައިބަލާއިރު، ޓެކްސްގެ އާމްދަނީގެ އިތުރުން މިރާއްޔާ ބަލައިގަންނަ އެހެނިހެން އާމްދަނީ 19.88 މިލިއަން ރުފިޔާ އިތުރުވެފައިވެއެވެ. އަދި ކުއާޓަރުގައި ލިބުނުކަމަށް އަންދާޒާކުރި އާމްދަނީއަށްވުރެ ބަލައިގަތް އާމްދަނީ 145.58 މިލިއަން އިތުރުވެފައިވެއެވެ.

2020 ވަނަ އަހަރުގެ ފުރަތަމަ ކުއާޓަރާ އަޅައިބަލާއިރު، ޓެކްސްގެ އިތުރުން މިރާއްޔާ ބަލައިގަންނަ އެހެނިހެން އާމްދަނީ އިތުރުވުމުގެ މައިގަނޑު ސަބަބަކީ، މި ކުއާޓަރުގައި ރިޒޯޓުތަކުގެ ކުލި، ލޯނު ޕްރިމިއަމް ފީ އަދި އަދި ބީން ވިއްކުމާއި ބީންބޭނުންކުރުމުގެ ފީ ގެ ގޮތުގައި ބަލައިގަތް އާމްދަނީ އިތުރުވުމުގެ ސަބަބުންނެވެ.

2021 ވަނަ އަހަރުގެ ފުރަތަމަ ކުއާޓަރުގައި ލިބުނުކަމަށް އަންދާޒާކުރި އާމްދަނީއާ އަޅައިބަލާއިރު، ރިޒޯޓުތަކުގެ ކުލި އަދި އެހެނިހެން ޖޫރިމަނާތަކާއި ފީގެ ގޮތުގައި ލިބުނު އާމްދަނީ ވަނީ އިތުރުވެފައެވެ.

1.3
21Q1 ގައި އެންމެ ގިނައިން އާމްދަނީ ލިބުނު ބައިތައް

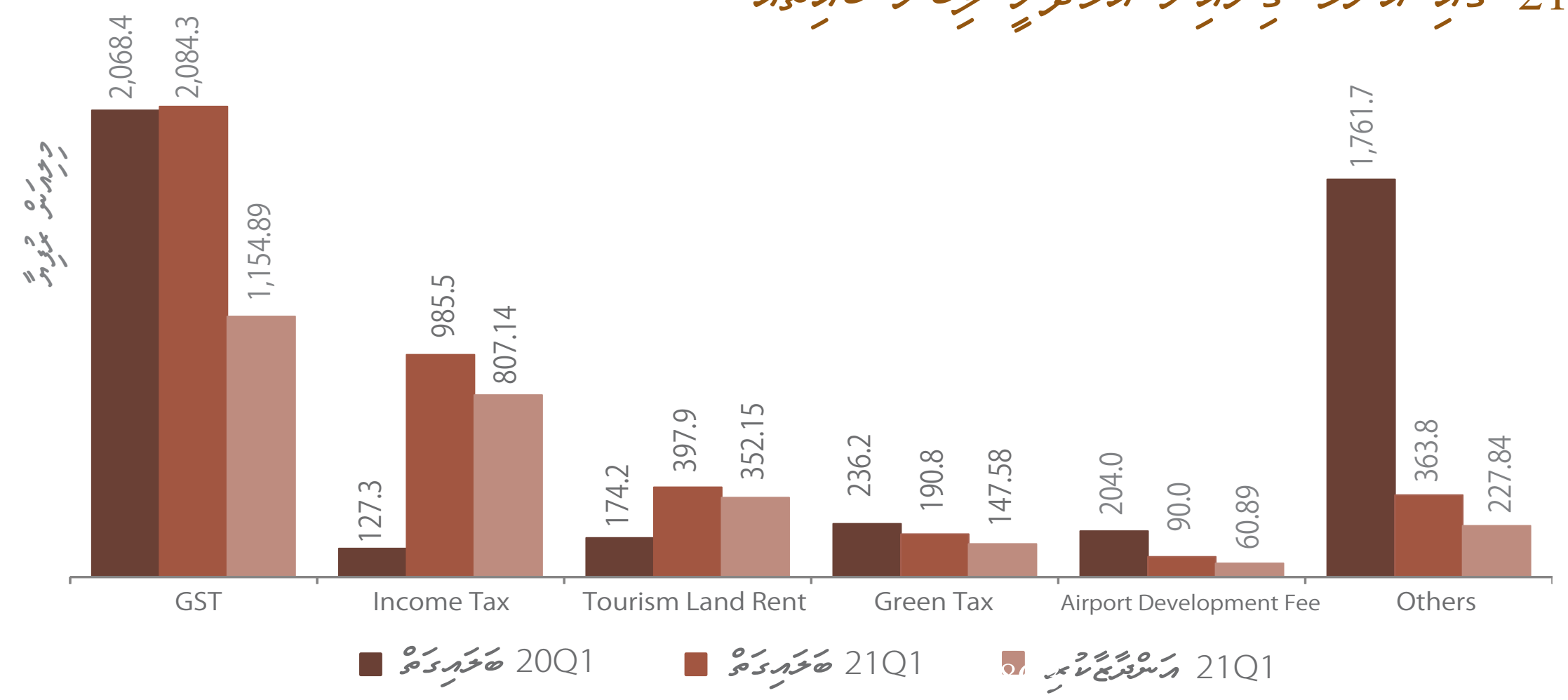

މި ކުއާޓަރުގައި ބަޖެޓުގެ އާމްދަނީތަކުގެ ތެރެއިން އެންމެ ގިނައިން ލިބުނު 5 އާމްދަނީ، ކުއާޓަރުގައި ލިބުނު ޖުމުލަ އާމްދަނީގެ 91.2% ހިއްސާކުރެއެވެ.

ތަފްސީލު	20Q1 އާ އަޅައިބަލާއިރު	އެންދާޒާ އާ އަޅައިބަލާއިރު	ހިއްސާ %
ޖީ.އެސް.ޓީ	+0.8%	+80.5%	50.7%
އާމްދަނީން ނަގާ ޓެކްސް	-	+22.1%	24.0%
ރިޒޯޓުތަކުގެ ކުލި	+128.5%	+13.0%	9.7%
ގްރީން ޓެކްސް	-19.2%	+29.3%	4.6%
އެއަރޕޯޓް ޑިވެލޮޕްމަންޓް ފީ	-55.9%	+47.8&	2.2%

1.4
21Q1 ގައި މަހުން މަހަށް ބަޖެޓުގެ އާމްދަނީ

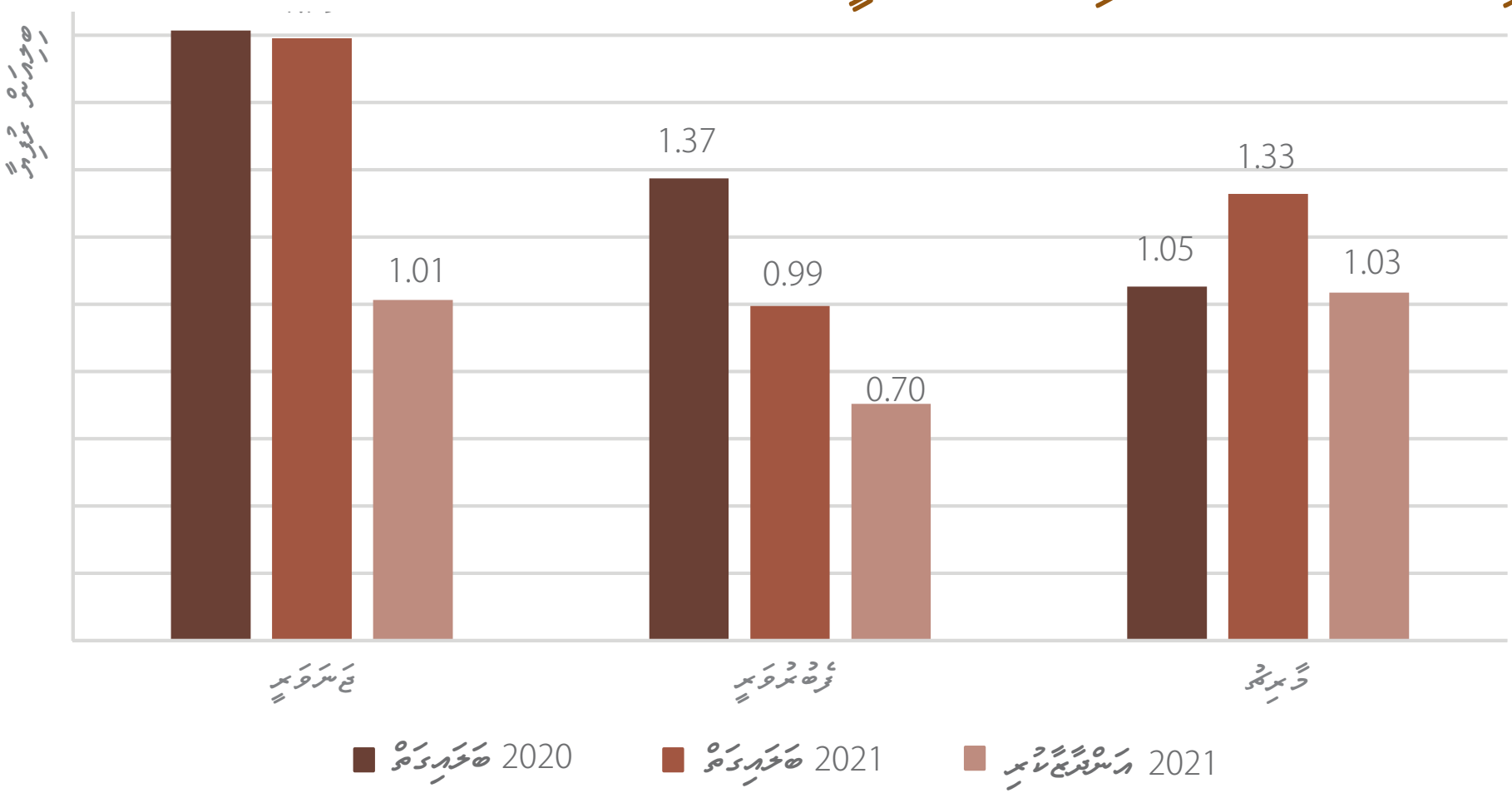

މަސް	2020 އާ އަޅައިބަލާއިރު	އެންދާޒާ އާ އަޅައިބަލާއިރު
ޖަނަވަރީ	-1.2%	+76.8%
ފެބްރުއަރީ	-27.7%	+41.2%
މާރިޗު	+26.2%	+28.4%

2. އެމެރިކާ ޑޮލަރުން ބަލައިގަތް އާމްދަނީ

2.1
އެމެރިކާ ޑޮލަރުން ބަލައިގަތް އާމްދަނީ

151.44 މިލިއަން ޑޮލަރު

-11.2%

20Q1 އާ އަޅައިބަލާއިރު

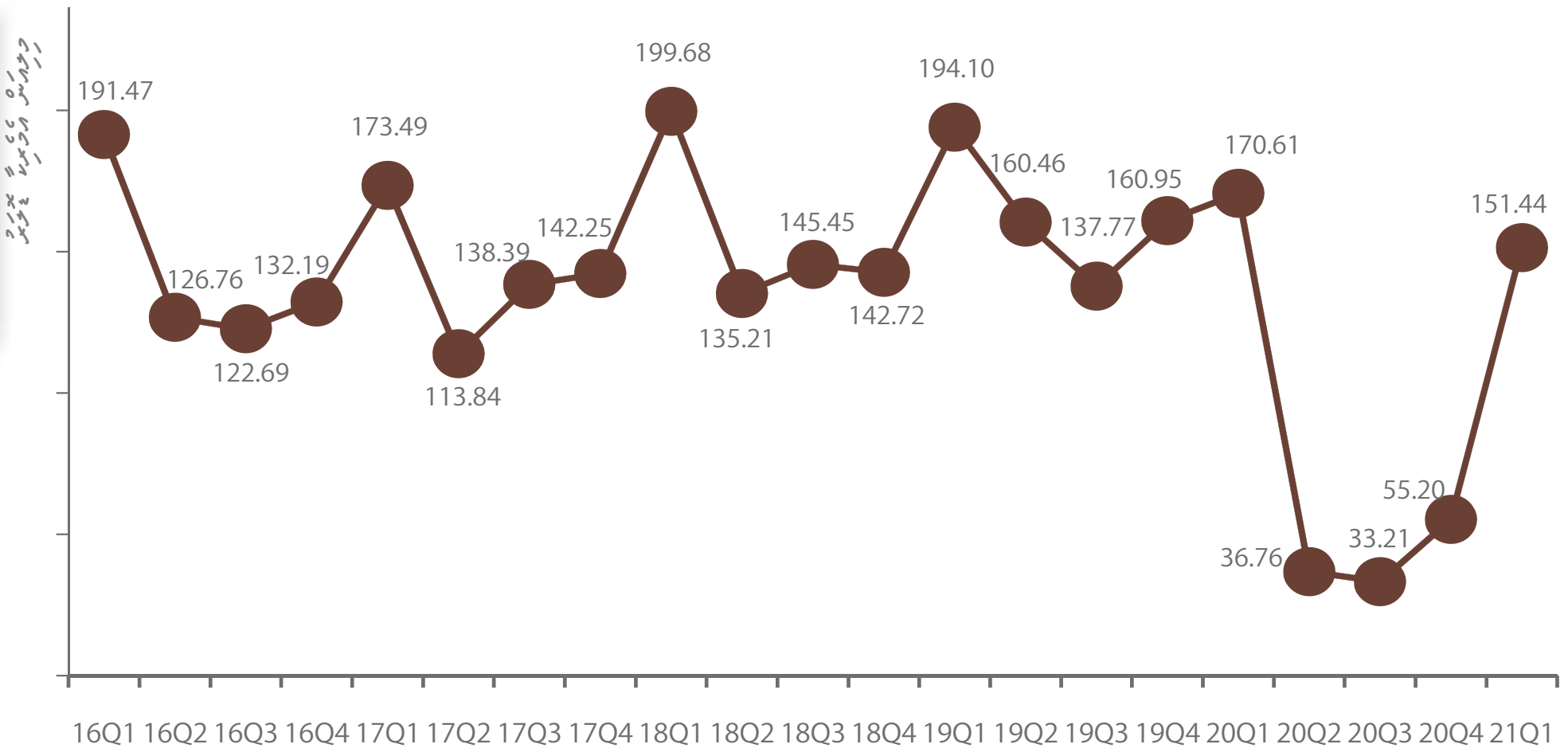

21Q1 ގައި އެމެރިކާ ޑޮލަރުން ބަލައިގަތް އާމްދަނީ އަކީ 151.44 އެމެރިކާ ޑޮލަރެވެ. މިއީ 2020 ވަނަ އަހަރުގެ ފުރަތަމަ ކުއާޓަރާ އަޅައިބަލާއިރު 11.2% ދަށް އަދަދެކެވެ. 2020 ވަނަ އަހަރުގެ ފުރަތަމަ ކުއާޓަރާ އަޅައިބަލާއިރު، 20Q1 ގައި އެމެރިކާ ޑޮލަރުން ބަލައިގަތް އާމްދަނީ ދަށްވުމުގެ މައިގަނޑު ސަބަބަކީ، އެއަރޕޯޓު ސަރވިސް ޗާޖު، އެއަރޕޯޓު ޑިވެލޮޕްމަންޓު ފީ، ރިޒޯޓުތަކުގެ ކުލީގެ މުއްދަތު އިތުރުކުރާ ފީ އަދި ބީ.ޕީ.ޓީގެ ގޮތުގައި ލިބިފައިވާ އާމްދަނީ ދަށްވެފައިވުމެވެ. މީގެ އިތުރުން، އާމްދަނީން ޓެކްސް ނުގުދުގެ އަދަދުކުރާ ފޯރުކޮށްދިން ބީ.ޕީ.ޓީގެ ފައިސާ އުސޫލުތަކުގެ ބަދަލުތައް 21Q1 ގައި ކުންފުނިތަކާއި އަމިއްލަ ފަރުދުން ނޫން ފަރާތްތަކުގެ އާމްދަނީން ނަގާ ބީ.ޕީ.ޓީގެ ގޮތުގައި އެމެރިކާ ޑޮލަރުން ބަލައިގަތް އާމްދަނީ، 2020 ވަނަ އަހަރުގެ ފުރަތަމަ ކުއާޓަރުގައި ބީ.ޕީ.ޓީގެ ގޮތުގައި ބަލައިގަތް އާމްދަނީ އާ އަޅައިބަލާއިރު ދަށެވެ.

ނަމަވެސް، ބިން ވިއްކުމާއި ބިން ބަދަލުކުރުމުގެ ޓެކްސް، ރިޕޯޓުކުރާ ކުރި އަދި ކުއަރަންޓީން ފީ އިން ލިބިފައިވާ އާމްދަނީ ވަނީ 20Q1 އާ އަޅައިބަލައި މި ކުއާޓަރުގައި އިތުރުވެފައެވެ.

2.2
އާމްދަނީ ބަލައިގަތް ފައިސާ

21Q1 ގައި ދިވެހި ރުފިޔާއިން ބަލައިގަތީ 1.79 ބިލިއަން ރުފިޔާއެވެ. އެއީ ޖުމުލަ އާމްދަނީގެ 43.6% އެވެ.

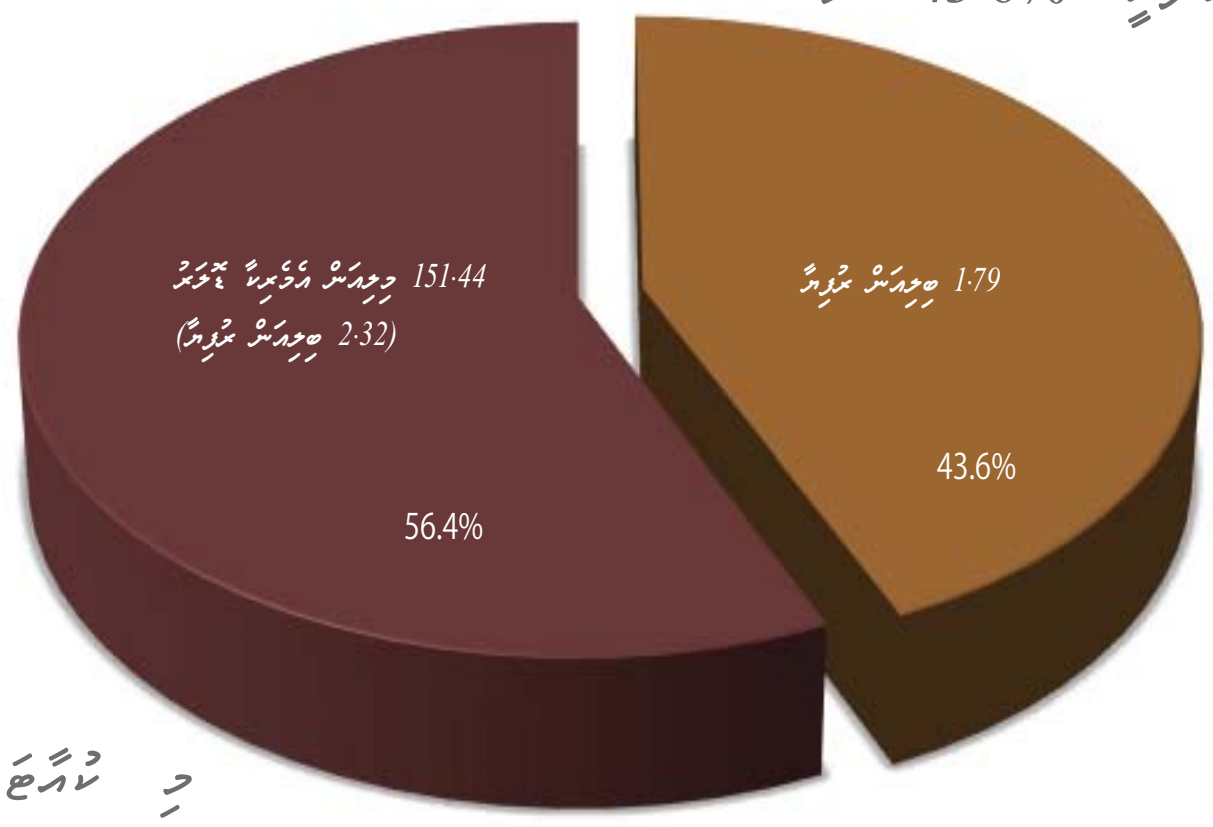

މި ކުއާޓަރުގައި ލިބުނު ޖުމުލަ އާމްދަނީގެ 56.4% ބަލައިގަންނަފައިވަނީ އެމެރިކާ ޑޮލަރުންނެވެ. ރުފިޔާއިން ބަލާނަމަ، އެއީ 2.32 ބިލިއަން ރުފިޔާއެވެ.

2.3
ޓޫރިޒަމް ސެކްޓަރުން ބަލައިގަތް އާމްދަނީ އަހަރު ހިސާބުން

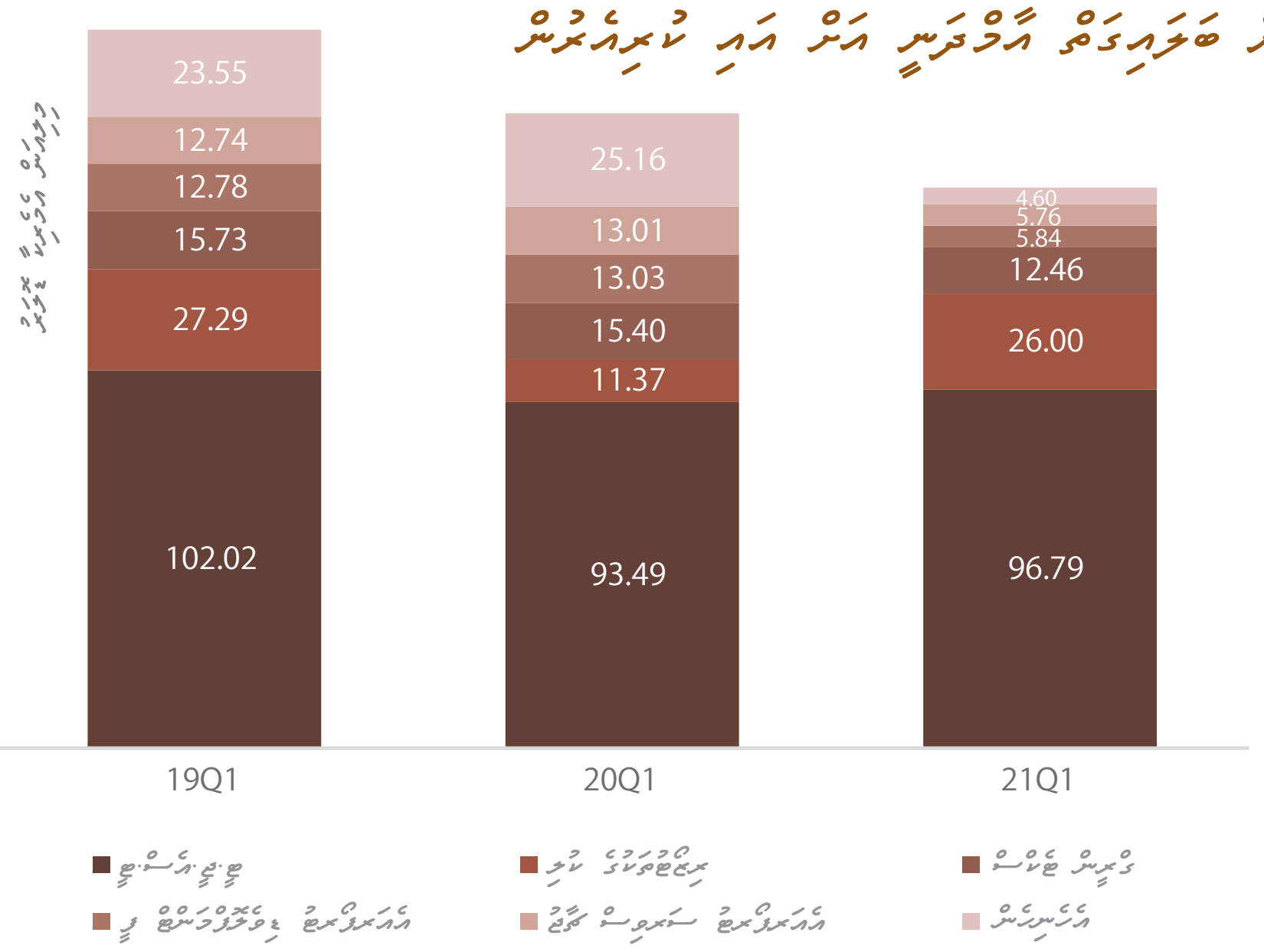

ރެވެނިއު	20Q1 އާ އަޅައިބަލާއިރު	21Q1 ގެ ހިއްސާ
ޓީ.ޖީ.އެސް.ޓީ	+3.5%	63.9%
ރިޒޯޓް ބިމުގެ ކުލި	+128.6%	17.2%
ގްރީން ޓެކްސް	-19.1%	8.2%
އެއަރޕޯޓް ޑިވެލޮޕްމަންޓް ފީ	-55.2%	3.9%
އެއަރޕޯޓް ސަރވިސް ޗާޖު	-55.7%	3.8%

މި ކުއާޓަރުގައި ޓޫރިޒަމް ސެކްޓަރުން ބަލައިގަތް ބޮޑެތި ފަސް އާމްދަނީ ދާއިރާއިން ލިބުނު 5 އާމްދަނީ، ކުއާޓަރުގައި ލިބުނު ޖުމްލަ ޓޫރިޒަމް ސެކްޓަރުގެ އާމްދަނީގެ 97.0% ހިއްސާކުރެއެވެ.

2.4
21Q1 ގައި ޓޫރިޒަމް ސެކްޓަރުން މަހުން މަހަށް ބަލައިގަތް އާމްދަނީ އަޅައިކިޔުން

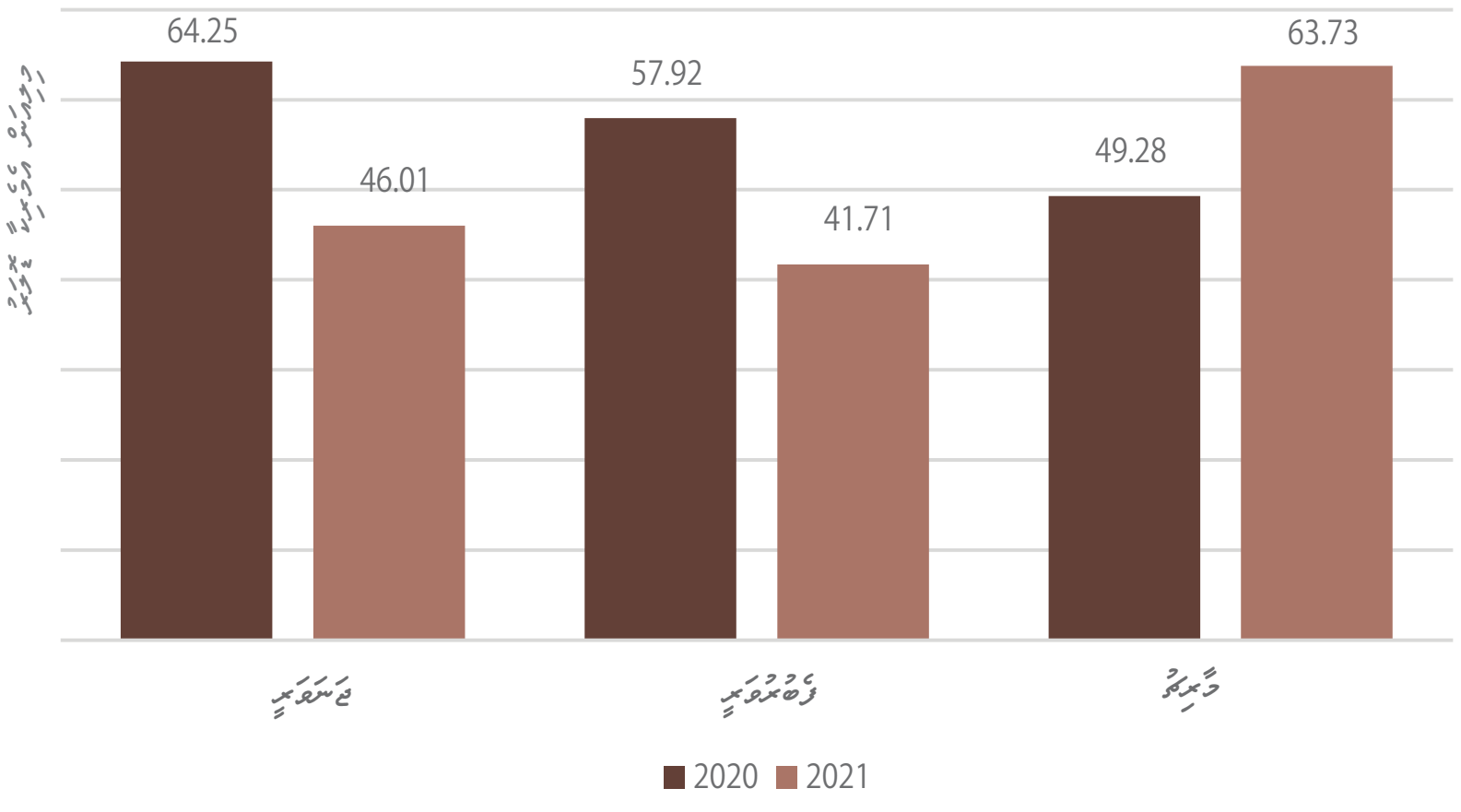

މަސްތައް	2020 އާ އަޅައިބަލާއިރު
ޖަނަވަރީ	-28.4%
ފެބުރުވަރީ	-28.0%
މާރިޗު	+29.3%

އާމްދަނީގެ މުހިއްމު ބައިތައް

50.7%

ޖީ.އެސް.ޓީ
2.08 ބިލިއަން ރުފިޔާ

24.0%

އާމްދަނީން ނަގާ ޓެކްސް
985.47 މިލިއަން ރުފިޔާ

9.7%

ރިސޯޓުތަކުގެ ކުލި
397.92 މިލިއަން ރުފިޔާ

4.6%

ގްރީން ޓެކްސް
190.85 މިލިއަން ރުފިޔާ

2.2%

އެއަރޕޯޓް ޑިވެލޮޕްމަންޓް ފީ
90.02 މިލިއަން ރުފިޔާ

3.1
ޖީ.އެސް.ޓީގެ ޖުމުލަ އާމްދަނީ

2.08 ބިލިއަން ރުފިޔާ

+0.8%

20Q1 އާ އަޅައިބަލާއިރު

+80.5%

އަންދާޒާކުރި އާމްދަނީ އާ އަޅައިބަލާއިރު

21Q1 ގައި ޖީ.އެސް.ޓީގެ ގޮތުގައި ލިބުނު ޖުމުލަ އާމްދަނީގެ 71.2% ލިބިފައިވަނީ ޓޫރިޒަމް ދާއިރާއިންނެވެ. އަދި ބާކީ 28.8% ލިބިފައިވަނީ ޓޫރިޒަމް ނޫން ދާއިރާތަކުންނެވެ.

3.1.1
ޓީ.ޖީ.އެސް.ޓީ

1.48 ބިލިއަން ރުފިޔާ

+3.5%

20Q1 އާ އަޅައިބަލާއިރު

+137.8%

އަންދާޒާކުރި އާމްދަނީ އާ އަޅައިބަލާއިރު

3.1.2
ޖީ.ޖީ.އެސް.ޓީ

600.90 މިލިއަން ރުފިޔާ

-5.4%

20Q1 އާ އަޅައިބަލާއިރު

+13.2%

އަންދާޒާކުރި އާމްދަނީ އާ އަޅައިބަލާއިރު

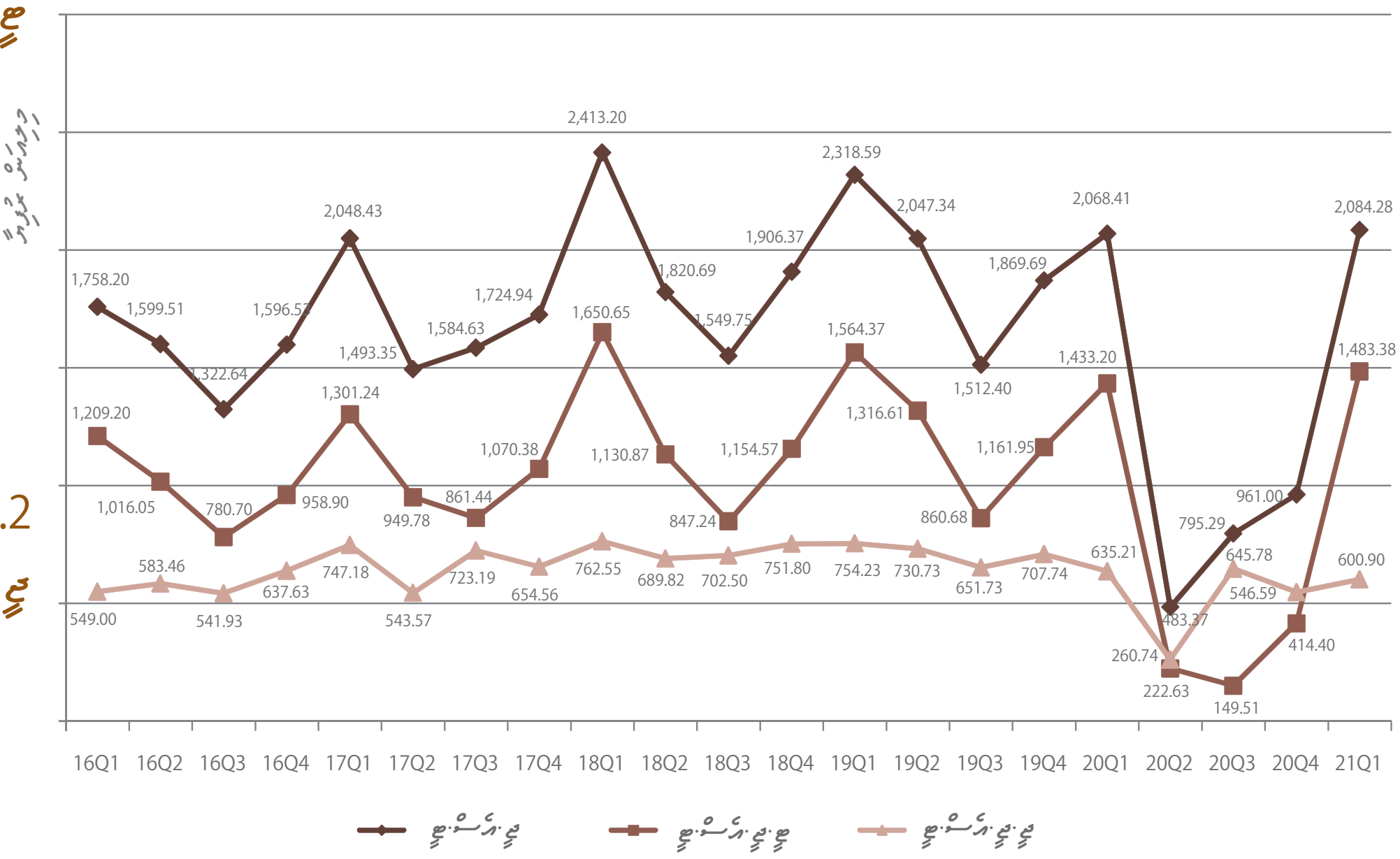

3.1.1
ޓީ.ޖީ.އެސް.ޓީ

20Q1 އާ އަޅައިބަލާއިރު، މި ކުއާޓަރުގައި ފަތުރުވެރިން ރާއްޖެ އައި މިންވަރުވަނީ ދަށްވެފައެވެ. ނަމަވެސް، އެޑްވާންސްޑް ބުކިންގ ގެ ސަބަބުން ބައެއް ބުކިންގ ދައްކާ ފަރާތްތަކުން ޓޫރިޒަމް ދާއިރާގެ ގޮތުގައި ރިޕޯޓްކޮށްފައިވާ މިންވަރު އިތުރުވެފައި ވުމާއެކު، 2021 ވަނަ އަހަރުގެ ފުރަތަމަ ކުއާޓަރުގައި ޓީ.ޖީ.އެސް.ޓީގެ ގޮތުގައި ބަޔާންކޮށްފައިވާ އާމްދަނީ ވަނީ އިތުރުވެފައެވެ.

3.1.2
ޖީ.ޖީ.އެސް.ޓީ

20Q1 އާ އަޅައިބަލާއިރު، 2021 ވަނަ އަހަރުގެ ފުރަތަމަ ކުއާޓަރުގައި ޖީ.ޖީ.އެސް.ޓީގެ އާމްދަނީ ވަނީ 5.4% ދަށްވެފައެވެ. މި ކުއާޓަރަށް އަންދާޒާކުރި މިންވަރާ އަޅައިބަލާއިރު ބަޔާންކޮށްފައިވާ އާމްދަނީ 13.2% އިތުރުވެފައިވެއެވެ. ކޮވިޑް-19ގެ ސަބަބުން އިޤްތިޞާދީ ދަތިކަމެއް ކުރިމަތިވެފައިވީނަމަވެސް، ރިޕޯޓްކުރަމުންދާ ވިޔަފާރިތައް މުދަލުގެ އަގުތަކަށް ދަށްކަމެއް ނާދެ ރިޕޯޓްކުރި އިތުރު ވިޔަފާރިތަކުގެ ސަބަބުން އާމްދަނީގެ ގޮތުގައި ރިޕޯޓްކުރާ މިންވަރު ވަނީ ދަށްވެފައެވެ. ވިޔަފާރިގެ ސިނާއަތް ތަރައްގީވެފައިވުން އަދިވެސް ނުވީތީއާއެކު ގޮތުން އަންދާޒާކުރި އާމްދަނީ އާ އަޅައިބަލާއިރު ބަޔާންކޮށްފައިވާ އާމްދަނީ އިތުރުވެފައިވެއެވެ.

3.2 އިންކަމް ޓެކްސް ޖުމްލަ އާމްދަނީ

985.47 މިލިއަން ރުފިޔާ

+22.1%

އަންދާޒާކުރި އާމްދަނީ އާ އަޅައިބަލާއިރު

އިންކަމް ޓެކްސްގައި ހިމެނެނީ ބޭންކް އިންކަމް ޓެކްސް، ކުންފުނިތަކާއި އަމިއްލަ ފަރުދުން ނޫން ފަރާތްތަކުގެ އާމްދަނީން ނަގާ ޓެކްސް، ފަރުދުންގެ އާމްދަނީން ނަގާ ޓެކްސް، ދަތުރުފަތުރުގެ އާމްދަނީން ނަގާ ޓެކްސާއި ނަން-ރެޒިޑެންޓް ވިތްހޯލްޑިންގ ޓެކްސްއެވެ. މިގޮތުން ތަކުރާރުން 21Q1 ގައި އެންމެ ބޮޑު އާމްދަނީއެއް ލިބިފައިވަނީ ކުންފުނިތަކާއި އަމިއްލަ ފަރުދުން ނޫން ފަރާތްތަކުގެ އާމްދަނީން ނަގާ ޓެކްސުންނެވެ. އެއަށްފަހު، ބޭންކް އިންކަމް ޓެކްސް، ނަން-ރެޒިޑެންޓް ވިތްހޯލްޑިންގ ޓެކްސް، ފަރުދުންގެ އާމްދަނީން ނަގާ ޓެކްސްގެ އިތުރުން ދަތުރުފަތުރުގެ އާމްދަނީން ނަގާ ޓެކްސެވެ.

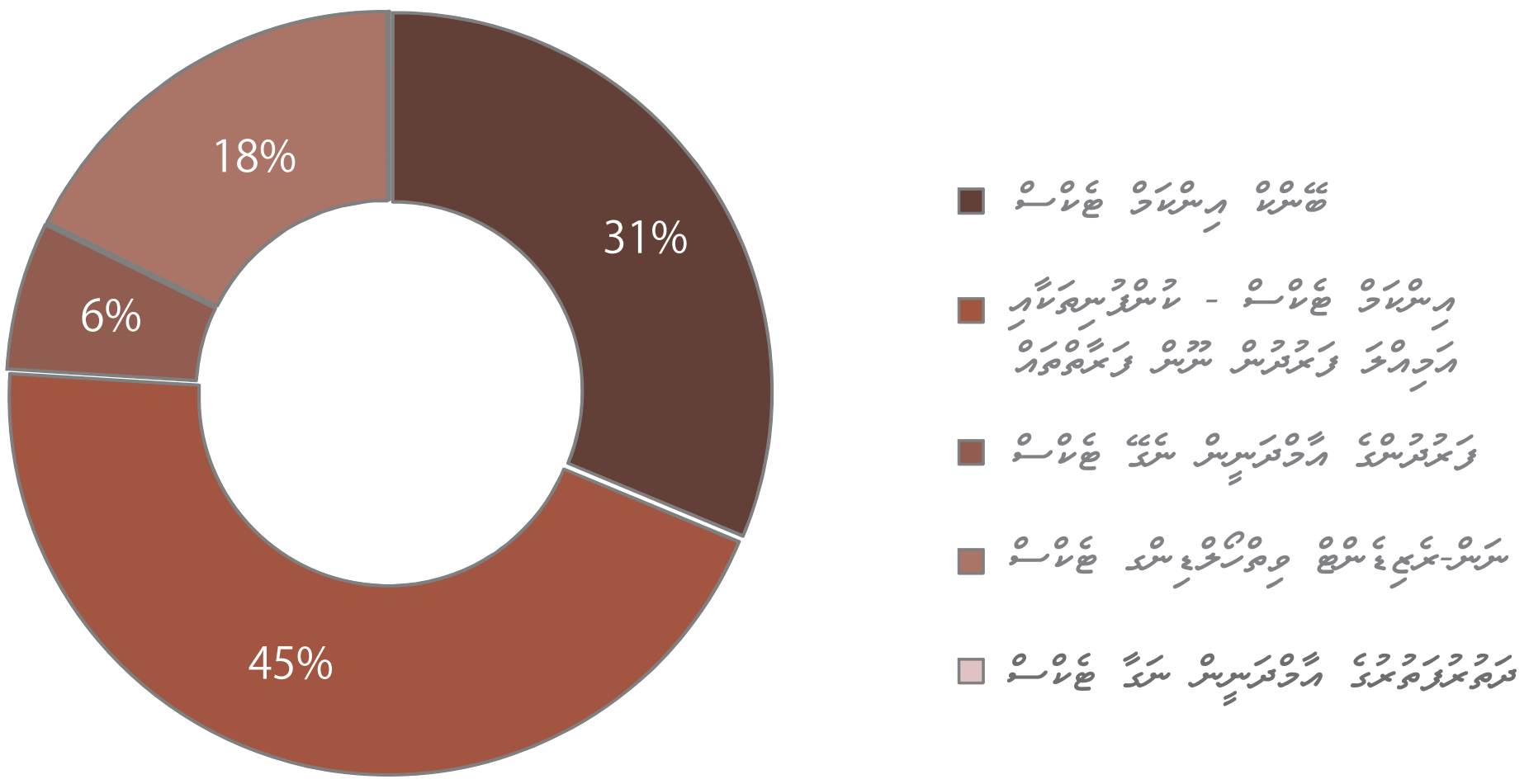

3.2.1 އިންކަމް ޓެކްސް - ކުންފުނިތަކާއި އަމިއްލަ ފަރުދުން ނޫން ފަރާތްތައް

440.45 މިލިއަން ރުފިޔާ

+79.0%

އަންދާޒާކުރި އާމްދަނީ އާ އަޅައިބަލާއިރު

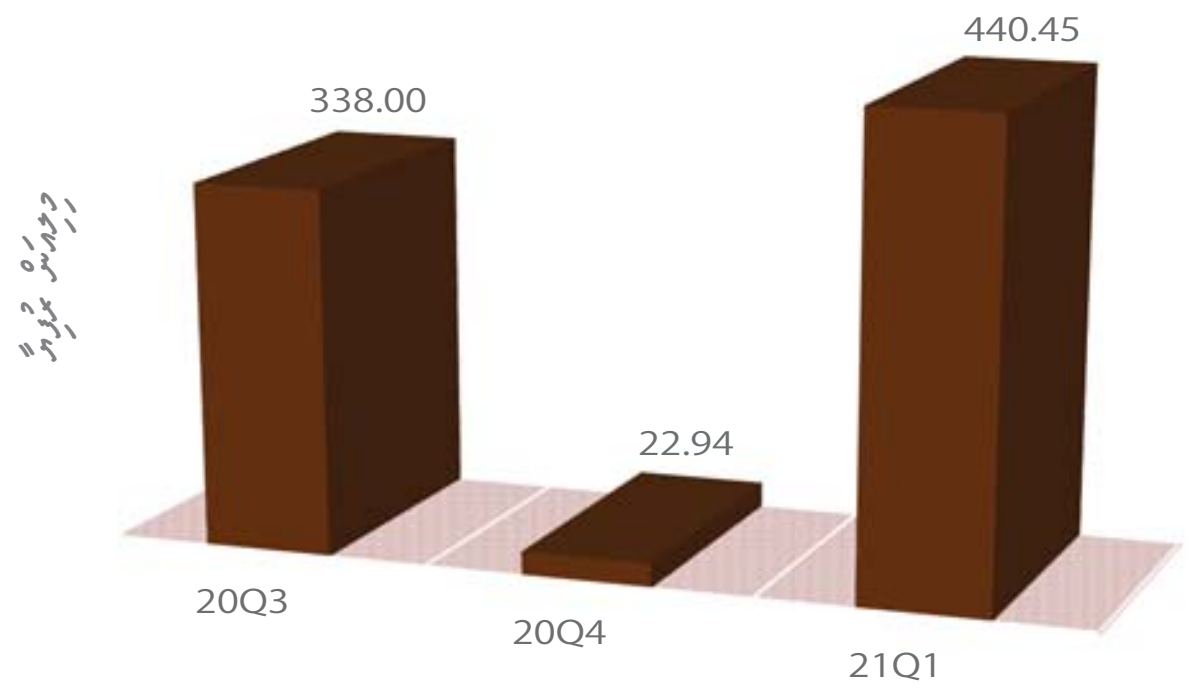

އިންކަމް ޓެކްސްގެ ގޮތުގައި ކުންފުނިތަކުންނާއި، އަމިއްލަ ފަރުދުން ނޫން ފަރާތްތަކުން ލިބިފައިވަނީ 440.45 މިލިއަން ރުފިޔާއެވެ. މި ކުއާޓަރުގައި ބަލައިގަންނަފައިވަނީ 2020 ވަނަ އަހަރުގެ ޓެކްސް ދެވަނަ އިންޓެރިމް ޕޭމަންޓްގެ ފައިސާއެވެ.

3.2.2
ބޭންކް އިންކަމް ޓެކްސް

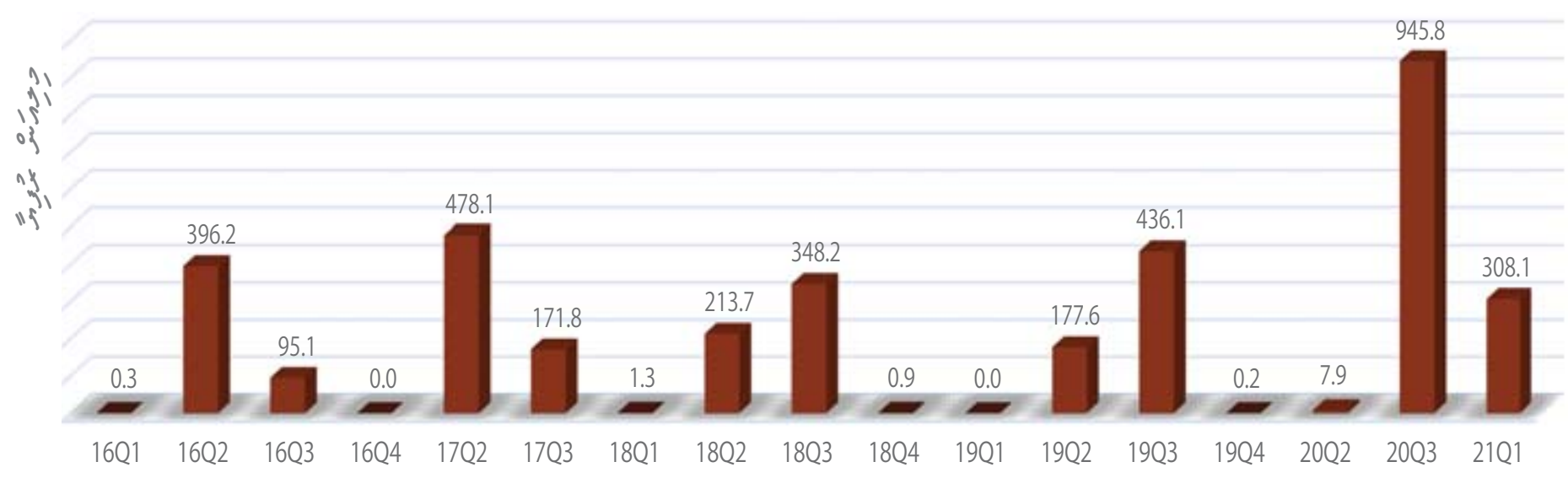

308.09 މިލިއަން ރުފިޔާ

+6.9%

އަންދާޒާކުރި އާމްދަނީ އާ އަޅައިބަލާއިރު

2021 ވަނަ އަހަރުގެ ފުރަތަމަ ކުއާޓަރުގައި ބޭންކް އިންކަމް ޓެކްސްގެ ގޮތުގައި ލިބިފައިވަނީ 308.09 މިލިއަން ރުފިޔާއެވެ. މި ކުއާޓަރުގައި ބަލައިގަންނަފައިވަނީ 2020 ވަނަ އަހަރުގެ ޓެކްސް ދެވަނަ އިންޓެރިމް ޕޭމަންޓްގެ ފައިސާއެވެ.

3.2.3
ނަން-ރެޒިޑެންޓް ވިތުހޯލްޑިންގ ޓެކްސް

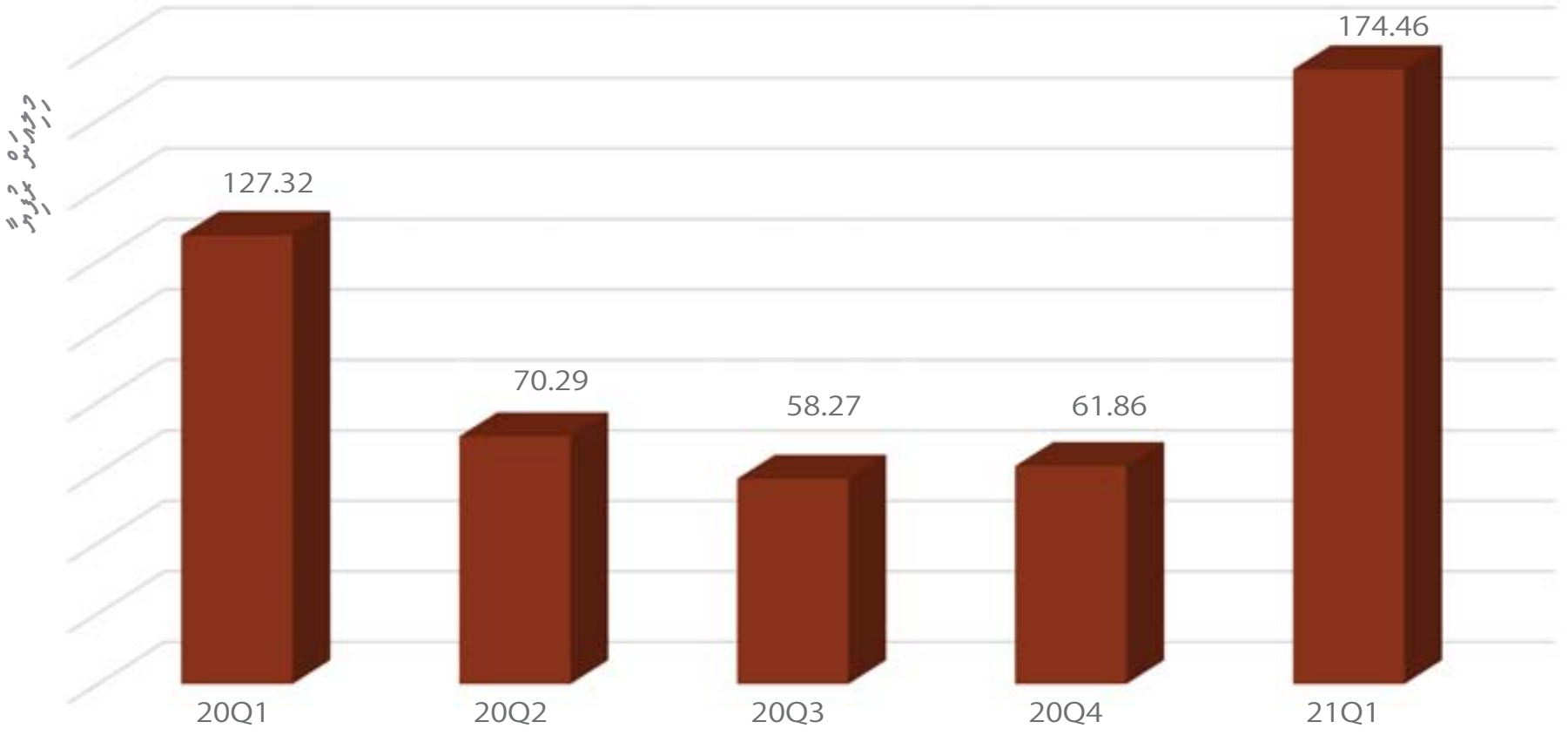

174.46 މިލިއަން ރުފިޔާ

+37.0%

20Q1 އާ އަޅައިބަލާއިރު

-27.9%

އަންދާޒާކުރި އާމްދަނީ އާ އަޅައިބަލާއިރު

20Q1 އާ އަޅައިބަލާއިރު 21Q1ގެ ނަން-ރެޒިޑެންޓް ވިތުހޯލްޑިންގ ޓެކްސްގެ އާމްދަނީ ވަނީ 37.0% އިތުރުވެފައެވެ. ޓޫރިޒަމް ދާއިރާއާއި މައުލޫމާތު ޓެކްނޮލޮޖީއާއި މުއާމަލާތްކުރުމުގެ ދާއިރާއިން ވިތުހޯލްޑިންގ ޓެކްސްގެ ގޮތުގައި ބަލައިގަތް އާމްދަނީ އިތުރުވުމާއެކު، މި ކުއާޓަރުގައި ނަން-ރެޒިޑެންޓް ވިތުހޯލްޑިންގ ޓެކްސްގެ ގޮތުގައި ބަލައިގަތް އާމްދަނީ ވަނީ އިތުރުވެފައެވެ.

3.2.4
ފަރުދުންގެ އާމްދަނީން ނަގާ ޓެކްސް

62.44 މިލިއަން ރުފިޔާ

+102.9%

އަންދާޒާކުރި އާމްދަނީ އާ އަޅައިބަލާއިރު

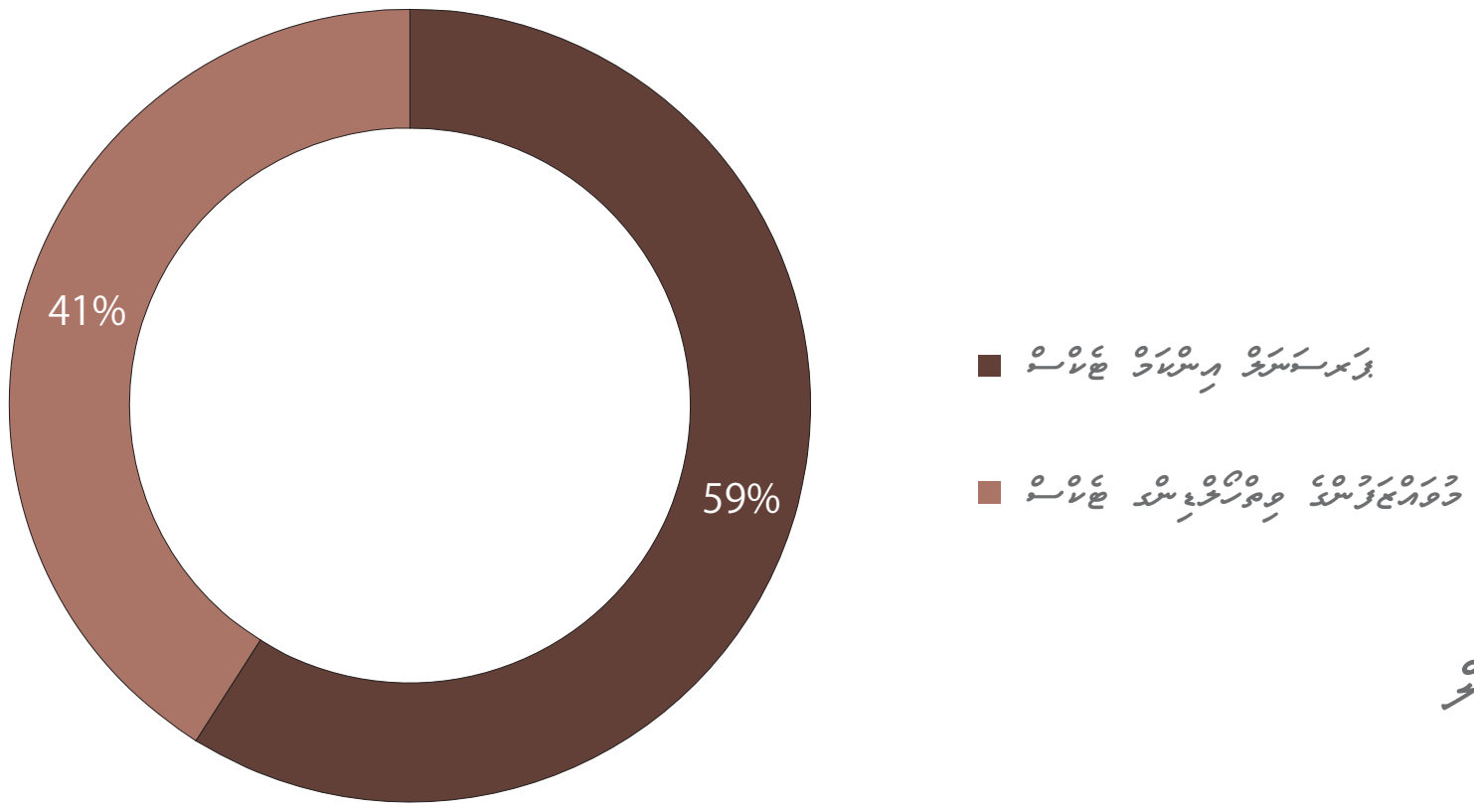

ފަރުދުންގެ އާމްދަނީން ނަގާ ޓެކްސްގައި ހިމެނެނީ، ޕަރސަނަލް އިންކަމް ޓެކްސް އާއި މުވައްޒަފުންގެ ވިތްހޯލްޑިންގ ޓެކްސްއެވެ.

3.2.4.1
ޕަރސަނަލް އިންކަމް ޓެކްސް

36.82 މިލިއަން ރުފިޔާ

21Q1 ގައި އަމިއްލަ ފަރުދުންގެ އިންކަމް ޓެކުހުގެ ގޮތުގައި ލިބިފައިވާ ޖުމްލަ އަދަދުގެ 59% ލިބިފައިވަނީ ޕަރސަނަލް އިންކަމް ޓެކުހުންނެވެ. މިއީ 36.82 މިލިއަން ރުފިޔާއެވެ. ޕަރސަނަލް އިންކަމް ޓެކުހުގެ ގޮތުގައި ލިބިފައިވާ އަދަދަކީ އާމްދަނީން ޓެކްސް ނެގުމުގެ ޤާނޫނުގެ ދަށުން 2020 ވަނަ އަހަރުގެ ދެވަނަ އިންޓެރިމް ޕޭމަންޓުގެ ގޮތުގައި ދައްކާފައިވާ އަދަދެވެ.

3.2.4.2
މުވައްޒަފުންގެ ވިތްހޯލްޑިންގ ޓެކްސް

25.63 މިލިއަން ރުފިޔާ

މުވައްޒަފުންނަށް ދޭ އުޖޫރައިން، ޤާނޫނުގައި ކަނޑައެޅިފައިވާ ބްރެކެޓްތަކާއި، ރޭޓްތަކަށް ބިނާކޮށް، އެޕްރީލް 2020 އިން ފެށިގެން މުވައްޒަފުންގެ ވިތްހޯލްޑިންގ ޓެކްސް ނަގައެވެ. 21Q1ގައި އަމިއްލަ ފަރުދުންގެ އިންކަމް ޓެކުހުގެ ގޮތުގައި ލިބިފައިވާ ޖުމްލަ އަދަދުގެ 41% ލިބިފައިވަނީ މުވައްޒަފުންގެ ވިތްހޯލްޑިންގ ޓެކުހުންނެވެ. މިއީ 25.63 މިލިއަން ރުފިޔާއެވެ.

3.2.5
ދަތުރުފަތުރުގެ އާމްދަނީން ނަގާ ޓެކްސް

28.11 ހާސް ރުފިޔާ

ދަތުރުފަތުރުގެ އާމްދަނީން ނަގާ ޓެކުހުގެ ގޮތުގައި ލިބިފައިވާ އަދަދަކީ އާމްދަނީން ޓެކްސް ނެގުމުގެ ޤާނޫނުގެ ދަށުން ބައިނަލްއަޤްވާމީ ދަތުރުފަތުރުގައި ކަނޑުމަތިން ނުވަތަ ވައިގެ މަގުން ދިވެހިރާއްޖޭގައި ވިޔަފާރިކުރާ ފަރުދުންނާއި ކުންފުނިތަކުން ދައްކާފައިވާ އަދަދެކެވެ. މި ޓެކުހަކީ، ޓެކްސް އަހަރެއްގެ ތެރޭގައި ލިބޭ އާމްދަނީގެ ޖުމުލައިގެ 2% އެވެ. 21Q1ގައި ދަތުރުފަތުރުގެ އާމްދަނީން ނަގާ ޓެކުހުގެ ގޮތުގައި ލިބިފައިވަނީ 28.11 ހާސް ރުފިޔާއެވެ.

3.3 ރިސޯޓުތަކުގެ ކުލި

397·92 މިލިއަން ރުފިޔާ

+128·5%

20Q1 އާ އަޅައިބަލާއިރު

+13·0%

އަންދާޒާކުރި އާމްދަނީ އާ އަޅައިބަލާއިރު

2020 ވަނަ އަހަރުގެ ފުރަތަމަ ކުއާޓަރާ އަޅައިބަލާއިރު، ރިސޯޓުތަކުގެ ކުލި ދައްކަންޖެހޭ ގިނަ ފަރާތްތަކުން ސުންގަޑިއަށް ފައިސާ ދައްކާފައިވުމާ ފާއިތުވެދިޔަ ކުއާޓަރުތަކުގައި ސުންގަޑިއަށް ފައިސާ ދައްކާފައިނުވާ ބައެއް ފަރާތްތަކުން މި ކުއާޓަރުގައި ފައިސާ ދައްކާފައިވުމާއެކު 21Q1 ގައި ރިސޯޓުތަކުގެ ކުލީގެ ގޮތުގައި ބަލައިގަތް އާމްދަނީ ވަނީ އިތުރުވެފައެވެ. ކޮވިޑް-19ގެ ބަލިމަޑުކަމުގެ ސަބަބުން 2020 ވަނަ އަހަރުގެ ދެވަނަ އަދި ތިންވަނަ ކުއާޓަރުގައި ދައްކަންޖެހޭ ރިސޯޓުތަކުގެ ކުލި ދެއްކުމުގެ ސުންގަޑި ވަނީ 2021 ވަނަ އަހަރަށް އިތުރުކޮށްދީފައެވެ. 2021 ވަނަ އަހަރުގެ ދެވަނަ ކުއާޓަރަށްވާ ރިސޯޓުތަކުގެ ކުލި ދެއްކުމުގެ ސުންގަޑި އިސްވެފައިވަނީ 2021 ވަނަ އަހަރުގެ ފުރަތަމަ ކުއާޓަރުގައެވެ.

މި ކުއާޓަރަށް އަންދާޒާކުރި މިންވަރާ އަޅައިބަލާއިރު ރިސޯޓުތަކުގެ ކުލީގެ ގޮތުގައި ލިބިފައިވާ އާމްދަނީ 13·0% އިތުރުވެފައިވެއެވެ.

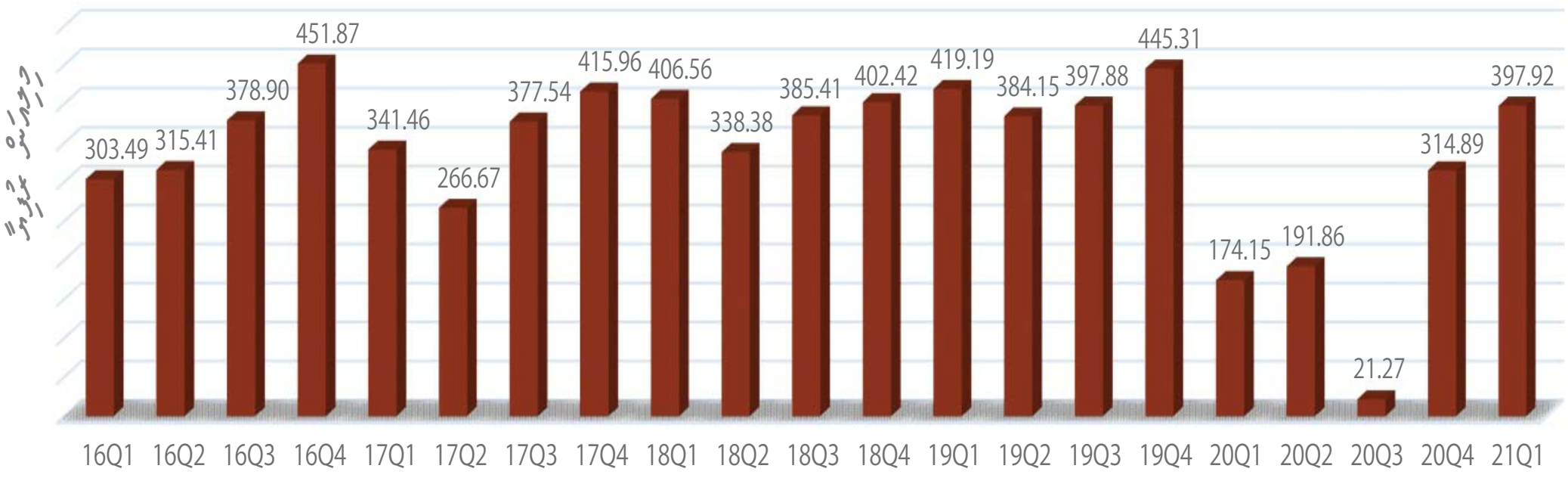

3.4 ގްރީން ޓެކްސް

190·85 މިލިއަން ރުފިޔާ

-19·2%

20Q1 އާ އަޅައިބަލާއިރު

+29·3%

އަންދާޒާކުރި އާމްދަނީ އާ އަޅައިބަލާއިރު

ގްރީން ޓެކުހުގެ ގޮތުގައި 21Q1 ގައި ބަލައިގަތް އާމްދަނީގެ ޖުމްލަޔަކީ 190·85 މިލިއަން ރުފިޔާއެވެ. މިއީ 2020 ވަނަ އަހަރުގެ މި ކުއާޓަރާ އަޅައިބަލާއިރު، ކޮވިޑް-19ގެ ބަލިމަޑުކަމުގެ ސަބަބުން ދިވެހިރާއްޖެއަށް ޒިޔާރަތްކުރި ފަތުރުވެރިންގެ އަދަދު ދަށްވުމާއި ގުޅިގެން 19·2% ދަށް ވެފައެވެ. ނަމަވެސް، ކޮވިޑް-19ގެ ބަލިމަޑުކަމުގެ ސަބަބުން ޤައުމީ ބޯޑަރުތައް ހުޅުވާލުމަށްފަހު އެކިއެކި ފަރާތްތަކުން ދަތުރުކުރަމުން އަންނަ ނިސްބަތުން ގޮތުން، އަންދާޒާކުރި މިންވަރަށް އަޅައިބަލާއިރު ދިވެހިރާއްޖެއަށް ޒިޔާރަތްކުރި ފަތުރުވެރިންގެ އަދަދު އިތުރުވުމާއި ގުޅިގެން އަންދާޒާކުރި އާމްދަނީއަށްވުރެ ބަލައިގަތް އާމްދަނީ ވަނީ އިތުރުވެފައެވެ.

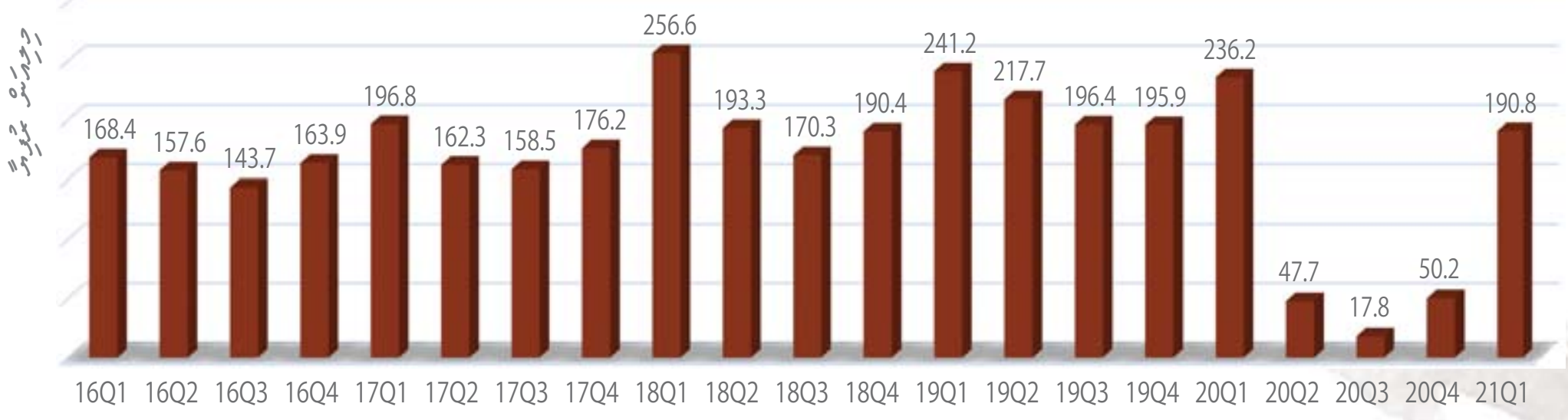

3.5
އެއަރޕޯޓް ޑިވެލޮޕްމަންޓް ފީ

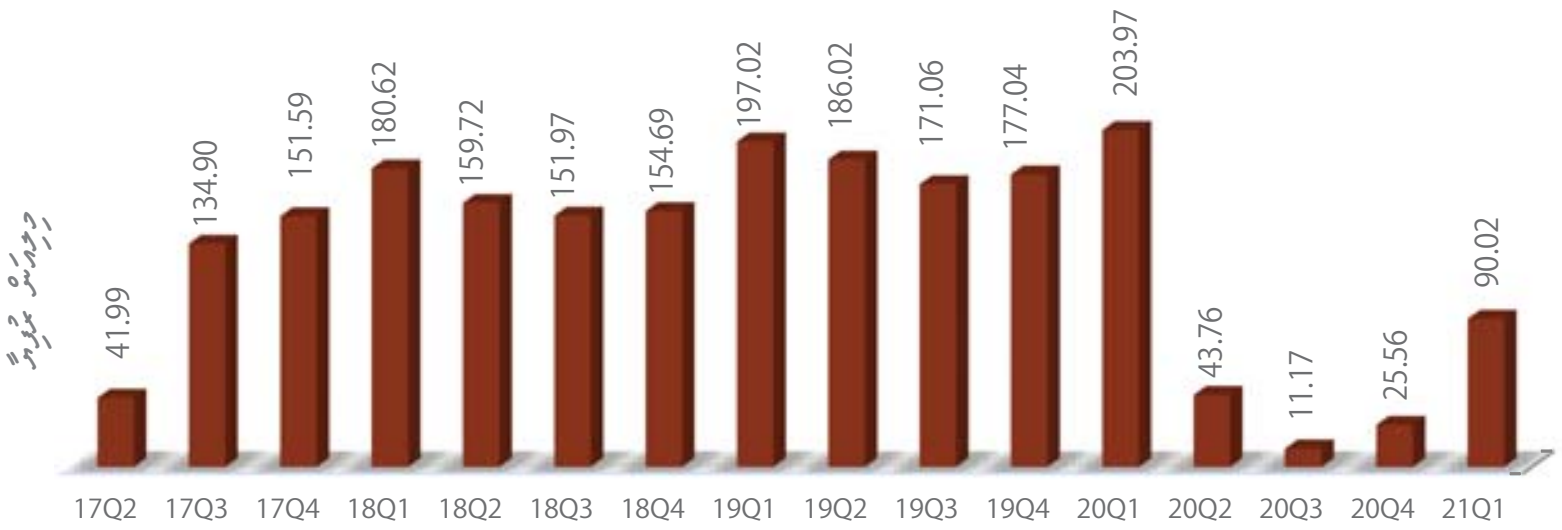

90.02 މިލިއަން ޑޮލަރު

-55.9%

20Q1 އާ އަޅައިބަލާއިރު

+47.8%

ކުރީގެ ކުއާޓަރު އާ އަޅައިބަލާއިރު

ދިވެހިރާއްޖޭގެ އެއަރޕޯޓްތަކުން ދިވެހިރާއްޖެއިން ބޭރަށް ދާ ފަސިންޖަރުންގެ އަތުން ބޭނުންކުރެވިގެން ފީ ނަގަމުން ގެންދާ ޤާނޫނުގެ ދަށުން، 1 ޖޫން 2017 އިން ފެށިގެން ނަގަން ފެށި އެއަރޕޯޓް ޑިވެލޮޕްމަންޓް ފީގެ ގޮތުގައި 21Q1 ގައި ބަލައިގަތް އާމްދަނީގެ ޖުމްލައަކީ 90.02 މިލިއަން ޑޮލަރެވެ. 20Q1 އާ އަޅައިބަލާއިރު ދިވެހިރާއްޖެއިން ބޭރަށް ދާ ފަސިންޖަރުންގެ އަދަދު ދަށްވުމާ ގުޅިގެން މި އަދަދު ވަނީ 55.9% ދަށްވެފައެވެ. ކޮވިޑް-19 ފެތުރުން ހުއްޓުވުމަށް އެޅުނު ރައްކާތެރިކަމުގެ ފިޔަވަޅުތަކުގެ ގޮތުން މާރިޗު މަހު ދިވެހިރާއްޖޭގެ ބޯޑަރުތައް ބަންދުކުރުމުގެ ކުރިން 2020 ވަނަ އަހަރު ދިވެހިރާއްޖެއިން ބޭރަށް ފުރާފައިވާ ފަސިންޖަރުންގެ ނިސްބަތް މިއަހަރުގެ މި މުއްދަތާ އަޅައިބަލާއިރު ވަރަށް ބޮޑަށް އިތުރެވެ.
ރާއްޖެއިން ބޭރަށް މި މުއްދަތުގައި ފުރާފައިވާ ފަސިންޖަރުންގެ އަދަދަށްވުރެ އެންމެފަހުގެ ކުއާޓަރުގައި ރާއްޖެއިން ބޭރަށްފުރި މީހުންގެ ނިސްބަތް އިތުރުވުމާ ގުޅިގެން އެންމެފަހުގެ ކުއާޓަރާ އަޅައިބަލާއިރު ބަލައިގަތް އާމްދަނީ ވަނީ 47.8% އިތުރުވެފައެވެ.

ސ. ކުއާޓަރުގެ ތެރޭގައި ހިންގުނު ހަރަކާތްތައް

ޤާނޫނީ ގަވާއިދު

2021/R-9	ކަންޓްރީ-ބައި-ކަންޓްރީ ރިޕޯޓިންގެ ގަވާއިދު
2021/R-40	ޓެކްސް ނެގުމާބެހޭ އިދާރީ ގަވާއިދަށް 4 ވަނަ އިސްލާހު ގެނައުމުގެ ގަވާއިދު
2021/R-42	އެޑްވާންސް ޕްރައިސިންގ އެރޭންޖްމަންޓް ގަވާއިދު

ޓެކްސް ދައްކާ ފަރާތްތައް ހޭލުންތެރިކުރުމުގެ ޕްރޮގްރާމްތައް

16
މައުލޫމާތު ދިނުމުގެ ސެޝަން
އަލަށް ރަޖިސްޓްރީކުރި ފަރާތްތަކަށް
(117 ބައިވެރިން)

22
އިންކަމް ޓެކްސާ ބެހޭ މައުލޫމާތު ދިނުމުގެ ސެޝަން
ޓެކްސް ދައްކާ ފަރާތްތަކާއި އާންމުންނަށް
(297 ބައިވެރިން)

11
މީރާކަނެކްޓް ސެޝަން
(38 ބައިވެރިން)

6
މީޑިއާ އިންޓަވިއު

ކޮމްޕްލަޔަންސް

839 ކޮމްޕްލަޔަންސް ޒިޔާރަތް

އޮޑިޓް އަދި އިންވެސްޓިގޭޝަންތައް

3

އިންވެސްޓިގޭޝަން އޮޑިޓްކޮށްފައި އިތުރަށް ދައްކަވަން އެންގުނު ޓެކުހުގެ އަދަދު

1.61 މިލިއަން ރުފިޔާ

1

ކްރިމިނަލް އިންވެސްޓިގޭޝަން

ޓެކްސް (ރުފިޔާ އިން)	އަދަދު	އިތުރަށް ދައްކަވަން އެންގުނު ޓެކުހުގެ ބާވަތް
14,466,823	33	ބީ.ޕީ.ޓީ
192,285,047	42	ޖީ.ޖީ.އެސް.ޓީ
841,839	20	ޓީ.ޖީ.އެސް.ޓީ
-	1	އާމްދަނީން ނަގާ ޓެކްސް
370,872	4	ނަން-ރެޒިޑެންޓް ވިތްހޯލްޑިންގ ޓެކްސް
-	12	ގްރީން ޓެކްސް
-	1	އެއަރޕޯޓް ޓެކްސާއި ފީ
207,964,581	**113**	**ޖުމުލަ**

113 އޮޑިޓް

207.96 މިލިއަން ރުފިޔާ

އޮޑިޓްކުރުމަށްފަހު އިތުރަށް ދައްކަވަން އެންގުނު ޓެކުހުގެ އަދަދު

ނުލިބި ހުރި ފައިސާ ހޯދުން

ނުލިބި ހުރި ފައިސާ ހޯދުމުގެ މަސައްކަތްތަކުގެ ތެރެއިން **472,137,639 ރުފިޔާ** ލިބިފައިވާ

އެކިއެކި ޓޫލްސްތަކުގެ ދަށުން އަނބުރައި ހޯދައިފައިވާ އަދަދު:

ޑިއުޓް ކްލިއަރަންސް 204,519,865 ރުފިޔާ

ޑަނިންގ 176,953,943 ރުފިޔާ

ރިމައިންޑަރ ކޯލްސް/އީމެއިލް 90,491,329 ރުފިޔާ

ލީގަލް އެކްޝަން 172,503 ރުފިޔާ

ފައިނަލް ނޯޓިސް ހަވާލުކުރެވިފައިވާ ބޭލެންސް ދައްކާ ފައިލްތަކުން - ބާކީން ހުރިހާ 8,314 ފައިލް އަދި ފައިސާ ނުދައްކާ 2,055 ފައިލް
އިންސޮލްވެންޓް ޕްރޮސެސް 171 ބޭލެންސް ދައްކާ ފައިލްތަކަށް ހަމަޖެއްސިފައިވާ

31 މާރިޗް 2021 ގެ ނިޔަލަށް ނުލިބިހުރި ފައިސާ

ބާވަތް	އަދަދު	ޖޫރިމަނާ	ޖުމްލަ
ޓެކްސްގެ ގޮތުގައި ނުލިބި	1,932,589,008	2,800,830,314	4,733,419,322
ޓެކްސް ނޫން އާމްދަނީން ނުލިބި	3,401,938,571	12,787,744,500	16,189,683,071
ޖުމްލަ	**5,334,527,579**	**15,588,574,814**	**20,923,102,393**

21Q1 ގައި ޖޫރިމަނާ މައާފުކޮށް ދެވުނު އަދަދު

މައާފުކޮށް ދެވުނު ކޭސްގެ އަދަދު	ޖުމްލަ (ރުފިޔާ)
1,419	45,016,501

ރަޖިސްޓްރީކޮށްފައިވާ ފަރާތްތައް

ބިޒްނަސް ބާވަތް	ކުއާޓަރު ފެށުނުއިރު ރަޖިސްޓްރީވެފައިވާ	އައު ރަޖިސްޓްރީ	ރަޖިސްޓްރީން އުނިކުރި	ޖުމްލަ
އިންކަމް ޓެކްސް	42,982	2,076	17	45,041
ޓީ.ޖީ.އެސް.ޓީ	2,208	97	10	2,295
ޖީ.ޖީ.އެސް.ޓީ	12,157	460	94	12,523
ގްރީން ޓެކްސް	1,639	126	19	1,746
އެއަރޕޯޓް ޓެކްސާއި ފީ	53	3	-	56
ރިޒޯޓްތަކުގެ ކުލި	433	8	8	433

އިއުތިރާޒުކުރުންތައް

11 ފަރާތަކުން އިއުތިރާޒުކޮށްފައިވާ

4 ބީ.ޕީ.ޓީ

3 ޓީ.ޖީ.އެސް.ޓީ

2 ބީ.އެން.ޕީ.ޓީ

1 ޖީ.ޖީ.އެސް.ޓީ

1 ވިތްހޯލްޑިންގ ޓެކްސް

8 އިއުތިރާޒު ނިންމާފައިވާ

4 ޓީ.ޖީ.އެސް.ޓީ

3 ބީ.ޕީ.ޓީ

1 ޖީ.ޖީ.އެސް.ޓީ

ކޯޓުގެ މައްސަލަތައް

11 މައްސަލަ މިރާއިން ހައި ކޯޓަށް ހުށަހަޅައިފައިވާ

12 މައްސަލަ މިރާއާ އެއްކޮޅަށް ނިމިފައިވާ

5 މައްސަލަ މިރާއާ ދެކޮޅަށް ދައުވާ އުފުލިފައިވާ

2 މައްސަލަ މިރާއާ ދެކޮޅަށް ނިމިފައިވާ

މުވައްޒަފުން

296

ކުއާޓަރު ނިމުނުއިރު
މުވައްޒަފުންގެ ޖުމްލަ އަދަދު

9

މުވައްޒަފުންނަށް ކުއާޓަރުގެ
ތެރޭގައި ވަޒީފާދީފައިވޭ

9 މުވައްޒަފުން ކުއާޓަރުގެ
ތެރޭގައި ވަޒީފާއިން ވަކިވެފައިވޭ

ތަމްރީނު ޕްރޮގްރާމްތައް

ރާއްޖެއިން ބޭރުގައި (ވާޗުއަލް)

1 ސެމިނަރ / ކޮންފަރެންސްތަކުގައި
4 މުވައްޒަފުން ބައިވެރިވެފައިވޭ

11 ތަމްރީނު ޕްރޮގްރާމްތަކުގައި
14 މުވައްޒަފުން ބައިވެރިވެފައިވޭ

ދިވެހިރާއްޖޭގައި

3 ސެމިނަރ އަދި ކޮންފަރެންސްތަކުގައި
183 މުވައްޒަފުން ބައިވެރިވެފައިވޭ

ސްޓާފް ޑިވެލޮޕްމަންޓް ޕްރޮގްރާމް

9 ތަމްރީނު ޕްރޮގްރާމް

އިންޑަކްޝަން ޕްރޮގްރާމް

1 ތަމްރީނު ޕްރޮގްރާމްގައި
7 މުވައްޒަފުން ބައިވެރިވެފައިވޭ

ނ. ކުއާޓަރުގެ އުސްއަދިތައް

12 ޑިސެމްބަރ 2020 - 31 މާރިޗު 2021

- އޭ.ޑީ.ބީގެ އެހީއާއެކު އިންކަމް ބީއީޕީއެސް އިމްޕްލިމެންޓޭޝަން އާ ގުޅޭގޮތުން ރިމޯޓް މިޝަނެއް ފުރިހަމަކުރެވުނު

ޖަނަވަރީ 2021

- ޔޫ.އެސް ޓްރެޜަރީގެ އެހީއާއެކު ސީނިއަރ ފޮރެންސިކް ޓްރާންސްފަރޕްރައިސިންގ ސަޕޯޓް ޕްރޮގްރާމާ ގުޅޭގޮތުން ތަމްރީނު ޕްރޮގްރާމެއް ބޭއްވުނު

4 ޖަނަވަރީ 2021 - 15 ޖަނަވަރީ 2021

- އައި.އެމް.އެފްގެ އެހީއާއެކު ބީއީޕީއެސް ބްރިޖް ޕްރޮޖެކްޓް ރިސްކް މެނޭޖްމަންޓް ކުރުމާ ގުޅޭގޮތުން ރިމޯޓް މިޝަނެއް ފުރިހަމަކުރެވުނު

11 ޖަނަވަރީ 2021 އިން ފެށިގެން ކުރިއަށްދާނީ

- ޔޫ.އެސް.އޭއައިޑީގެ އެހީއާއެކު ރެވެނިއު ފޯކާސްޓިންގ އާ ގުޅޭގޮތުން ވޯކްޝޮޕެއް ފަށައިގެން ކުރިއަށްދެއެވެ

17 ޖަނަވަރީ 2021 އިން ފެށިގެން ކުރިއަށްދާނީ

- އޭ.ޑީ.ބީގެ އެހީއާއެކު އިންކަމް ރިޓަރންސް ޕްރޮސެސް އަދި ބިޒްނަސް އައި.ޓީގެ ޑިވެލޮޕްމަންޓްތަކާ ގުޅޭގޮތުން ރިމޯޓް މިޝަނެއް ފަށައިގެން ކުރިއަށްދެއެވެ

ޖަނަވަރީ 2021 - މާރިޗު 2021

- އައި.އެމް.އެފްގެ އެހީއާއެކު މިރާގެ ބިޒްނަސް ޓްރާންސްފޯމޭޝަން ޕްލޭން ފަށައިނެގުމާ ގުޅޭގޮތުން ރިމޯޓް މިޝަނެއް ފުރިހަމަކުރެވުނު

8 ފެބްރުއަރީ 2021 - 25 ފެބްރުއަރީ 2021

- އައި.އެމް.އެފްގެ އެހީއާއެކު ކޮމްޕްލަޔަންސް އިންފޯސްމަންޓާ ގުޅޭގޮތުން ރިމޯޓް މިޝަނެއް ފުރިހަމަކުރެވުނު

15 މާރިޗު 2021 - 14 އޭޕްރިލް 2021

- އައި.އެމް.އެފްގެ އެހީއާއެކު މިރާގެ ރިސްކް މެނޭޖްމަންޓް އެންޑް އިންފޯސްމަންޓް ޑިޕާޓްމަންޓް ބިލްޑަން ކެޕޭސިޓީ ރިމޯޓް މިޝަނެއް ފުރިހަމަކުރެވުނު.

ށ. އާމްދަނީގެ ތަފްސީލު

ތާވަލު 1 21Q1 ގައި ބަޔަށްގެތް ޖުމުލަ އާމްދަނީ ބެހިފައިވާގޮތް (ރުފިޔާ އިން)

ތަފްސީލު	21Q1	20Q1	އިތުރުވި/މަދުވި	ހިއްސާ %
ޓެކްސްގެ އާމްދަނީ	**3,388,638,285**	**3,664,024,420**	**-7.5%**	**82.4%**
އެއަރޕޯޓް ސަރވިސް ޗާޖު	88,191,098	202,297,512	-56.4%	2.1%
ޓީ.ޖީ.ޓީ	36,572,949	930,155,205	-96.1%	0.9%
ބޭންކު އިންކަމް ޓެކްސް	308,086,694	-	-	7.5%
އިންކަމް ޓެކްސް - ކުންފުނިތަކާއި އަމިއްލަ ފަރުދުން ނޫން ފަރާތްތަކުން	440,450,989	-	-	10.7%
މުވައްޒަފުންގެ ވިތްހޯލްޑިންގ ޓެކްސް	25,625,168	-	-	0.6%
ފަރުދުންގެ އާމްދަނީން ނަގާ ޓެކްސް	36,819,748	-	-	0.9%
ޓްރާންސްފަރ އޮޕަރޭޓަރ އިންކަމް ޓެކްސް	28,106	-	-	0.0%
ވިތްހޯލްޑިންގ ޓެކްސް	1,705,978	215,426,663	-99.2%	0.0%
ނަން-ރެޒިޑެންޓް ވިތްހޯލްޑިންގ ޓެކްސް	174,456,310	-		4.2%
ގްރީން ޓެކްސް	190,848,037	236,218,949	-19.2%	4.6%
ޓޫރިޒަމް ދާއިރާ ނޫން ދާއިރާތަކުގެ ޖީ.އެސް.ޓީ	600,899,279	635,209,200	-5.4%	14.6%
ޓޫރިޒަމް ދާއިރާގެ ޖީ.އެސް.ޓީ	1,483,381,098	1,433,203,270	3.5%	36.1%
ބިން ވިއްކުމުން ނަގާ ޓެކްސް	-	794,758	-100.0%	0.0%
ރެމިޓަންސް ޓެކްސް	-	8,970,164	-100.0%	0.0%
ރެވެނިއު ސްޓޭމްޕު ވިއްކައިގެން ލިބޭ ފައިސާ	1,572,832	1,748,699	-10.1%	0.0%
ޓެކްސްގެ އާމްދަނީ ނޫން އެހެނިހެން އާމްދަނީ	**723,687,637**	**703,806,251**	**2.8%**	**17.6%**
އެއަރޕޯޓް ޑިވެލޮޕްމަންޓް ފީ	90,022,559	203,951,470	-55.9%	2.2%
ވިޔަފާރި ހުއްދަ [1]	21,049,002	12,913,336	63.0%	0.5%
ކޮންސްޓްރަކްޝަން މުއްދަތު އިތުރުކުރުމުގެ ފީ	-	-		0.0%
ކޯޕަރޭޓް ސޯޝަލް ރެސްޕޮންސިބިލިޓީ ފީ	844,635	13,495,910	-93.7%	0.0%
ޖުރިމަނާ	33,533,081	47,865,370	-29.9%	0.8%
ބިން ވިއްކުމާއި ބިން ބަދަލުކުރުމުގެ ފީ	12,440,740	1,430,705	769.6%	0.3%
ރިޒޯޓްތަކުގެ ކުލީގެ މުއްދަތު އިތުރުކުރުމުގެ ފީ	-	76,800,000	-100.0%	0.0%
ބިމު ކުލި [2]	26,726,819	30,803,779	-13.2%	0.6%
އެކުއިޒިޝަން ޓްރާންސްފަރ ޓެކްސް	1,536,000	-		0.0%
މުދާ ވިއްކައިގެން ލިބޭ ފައިސާ [3]	2,551,186	3,658,325	-30.3%	0.1%
ރެޖިސްޓްރޭޝަން ފީ	40,806,622	71,678,670	-43.1%	1.0%
ރޯޔަލްޓީ [4]	11,968,859	18,906,564	-36.7%	0.3%
ރިޒޯޓްތަކުގެ ކުލި	397,923,816	174,150,612	128.5%	9.7%
މެޑިކަލް ފެސިލިޓީ ލައިސަންސް ފީ	34,229,944	28,823,049	18.8%	0.8%
މަސްވެރިކަން ނުކުރާ އިންޓަރނޭޝަނަލް ބަނދަރުގެ ފީ	8,073,842	7,064,422	14.3%	0.2%
ވޯކް ޕާމިޓް ފީ	28,268,150	-	-	0.7%
މުދަލު ޖަރާތް	13,158,767	11,877,394	10.8%	0.3%
އެހެނިހެން	553,614	386,646	43.2%	0.0%
ޖުމުލަ	**4,112,325,923**	**4,367,830,672**	**-5.8%**	**100%**

ޓޭބަލް 2 21Q1 ގައި އުފެދިފާ ޖޫރިމަނާ ބަލައިގަތް އާމްދަނީ

ތަފްސީލު	21Q1	ހިއްސާ %
ޖީ.އެސް.ޓީ	96,792,424	63.9%
ރިޒޯޓްތަކުގެ ކުލި	25,995,125	17.2%
ގްރީން ޓެކްސް	12,456,566	8.2%
އެއަރޕޯޓް ޑިވެލޮޕްމަންޓް ފީ	5,838,123	3.9%
އެއަރޕޯޓް ސަރވިސް ޗާޖު	5,759,767	3.8%
އެހެނިހެން	4,598,367	3.0%
ޖުމްލަ	**151,440,372**	**100.0%**

1އެހެނިހެން: އާމްދަނީއިން ނަގާ ބޮޑުސް، ބިން ވިއްކުމާއި ބިން ބަދަލުކުރުމުގެ ފީ، ޓީ.ޖީ.ޓީ، ވިތުހޯލްޑިން ޓެކްސް، ޓޫރިޒަމް [illegible]
[illegible] ފީ، ޖޫރިމަނާ

1 ވިތުހޯލްޑިން ޓެކްސް: [illegible]

2 [illegible]: [illegible]

3 [illegible]: [illegible]

4 ޖޫރިމަނާ: [illegible]

5 އެހެނިހެން: [illegible]

ޓޭބަލް 3 21Q1 ގައި ލިބުނު އާމްދަނީ އާއި އަންދާޒާކުރި އާމްދަނީ

ތަފްސީލް	ލިބުނު އާމްދަނީ	އަންދާޒާކުރި އާމްދަނީ	އިތުރުވި/މަދުވި
ޓެކްސްގެ އާމްދަނީ	**3,388,638,285**	**2,172,385,565**	**56.0%**
އެއަރޕޯޓް ސަރވިސް ޗާޖު	88,191,098	61,111,577	44.3%
ޓީ.ޖީ.ޓީ	36,572,949	-	-
ބޭންކް އިންކަމް ޓެކްސް	308,086,694	288,287,064	6.9%
އިންކަމް ޓެކްސް - ކޮންޕަނީތަކާއި އަމިއްލަ ފަރުދުން ނޫން ފަރާތްތަކުން	440,450,989	246,125,461	79.0%
މުވައްޒަފުންގެ ވިތްހޯލްޑިންގ ޓެކްސް	25,625,168	16,700,840	53.4%
ފަރުދުންގެ އާމްދަނީން ނަގާ ޓެކްސް	36,819,748	14,076,365	161.6%
ޓްރާންސްޕޯޓް އޮޕަރޭޓަރ އިންކަމް ޓެކްސް	28,106	-	-
ވިތްހޯލްޑިންގ ޓެކްސް	1,705,978	-	-
ނަން-ރެޒިޑެންޓް ވިތްހޯލްޑިންގ ޓެކްސް	174,456,310	241,946,757	-27.9%
ގްރީން ޓެކްސް	190,848,037	147,581,633	29.3%
ޓޫރިޒަމް ދާއިރާ ނޫން ދާއިރާތަކުގެ ޖީ.އެސް.ޓީ	600,899,279	531,036,235	13.2%
ޓޫރިޒަމް ދާއިރާގެ ޖީ.އެސް.ޓީ	1,483,381,098	623,858,366	137.8%
ބިން ވިއްކުމުން ނަގާ ޓެކްސް	-	-	-
ރެމިޓަންސް ޓެކްސް	-	-	-
ރެވެނިއު ސްޓޭމްޕް ވިއްކައިގެން ލިބޭ ފައިސާ	1,572,832	1,661,267	-5.3%
ޓެކްސްގެ އާމްދަނީ ނޫން އެހެނިހެން އާމްދަނީ	**723,687,637**	**578,109,621**	**25.2%**
އެއަރޕޯޓް ޑިވެލޮޕްމަންޓް ފީ	90,022,559	60,892,061	47.8%
ވިޔަފާރި ހުއްދަ 1	21,049,002	12,526,752	68.0%
ކޮންސްޓްރަކްޝަން މުއްދަތު އިތުރުކުރުމުގެ ފީ	-	-	-
ކޯޕަރޭޓް ސޯޝަލް ރެސްޕޮންސިބިލިޓީ ފީ	844,635	-	-
ޑިވިޑެންޑް	33,533,081	9,625,948	248.4%
ބިން ވިއްކުމާއި ބިން ބަދަލުކުރުމުގެ ފީ	12,440,740	1,956,245	535.9%
ރިސޯޓުތަކުގެ ކުލީގެ މުއްދަތު އިތުރުކުރުމުގެ ފީ	-	-	-
ބިމު ކުލި 2	26,726,819	34,336,805	-22.2%
އެއަރޕޯޓް ޓްރާންސްފަރ ޓެކްސް	1,536,000	230,100	567.5%
މުދާ ވިއްކައިގެން ލިބޭ ފައިސާ 3	2,551,186	4,316,481	-40.9%
ރެޖިސްޓްރޭޝަން ފީ	40,806,622	53,558,460	-23.8%
ރޮޔަލްޓީ 4	11,968,859	10,092,889	18.6%
ރިސޯޓުތަކުގެ ކުލި	397,923,816	352,153,479	13.0%
ޑްރަގް ފިހާރަ ލައިސަންސް ފީ	34,229,944	29,971,280	14.2%
މަސްވެރިކަން ނުކުރާ އިންޑަސްޓްރީތަކުގެ ފީ	8,073,842	7,676,740	5.2%
ވީސާ ޕާރމިޓް ފީ	28,268,150	-	-
މުދަލު ޒަކާތް	13,158,767	-	-
އެހެނިހެން	553,614	772,381	-28.3%
ޖުމްލަ	**4,112,325,923**	**2,750,495,186**	**49.5%**

ޖަދުވަލު 4 ޓެކްސް ވައްތަރުތަކުގެ އާމްދަނީ (މިލިއަން ރުފިޔާއިން)

18Q1	19Q1	20Q1	21Q1	ތަފްސީލު
4,006.9	**3,901.3**	**3,664.0**	**3,388.6**	**ޓެކްސްގެ އާމްދަނީ**
179.7	195.4	202.3	88.2	އެއަރޕޯޓް ސަރވިސް ޗާޖު
892.0	876.3	930.2	36.6	ބީ.ޕީ.ޓީ
1.3	0.0	-	308.1	ބޭންކް އިންކަމް ޓެކްސް
-	-	-	440.5	އިންކަމް ޓެކްސް - ކުންފުނިތަކާއި އަމިއްލަ ފަރުދުން ނޫން ފަރާތްތަކުން
-	-	-	25.6	މުވައްޒަފުންގެ ވިތްހޯލްޑިންގް ޓެކްސް
-	-	-	36.8	ފަރުދުންގެ އާމްދަނީން ނަގާ ޓެކްސް
-	-	-	0.0	ޓޫރިސްޓް އޮޕަރޭޓަރ އިންކަމް ޓެކްސް
215.8	226.6	215.4	1.7	ވިތްހޯލްޑިންގް ޓެކްސް
-	-	-	174.5	ނަން-ރެޒިޑެންޓް ވިތްހޯލްޑިންގް ޓެކްސް
256.6	241.2	236.2	190.8	ގްރީން ޓެކްސް
762.5	754.2	635.2	600.9	ޓޫރިޒަމް ދާއިރާ ނޫން ދާއިރާތަކުގެ ޖީ.އެސް.ޓީ
1,650.6	1,564.4	1,433.2	1,483.4	ޓޫރިޒަމް ދާއިރާގެ ޖީ.އެސް.ޓީ
7.9	6.7	0.8	-	ބިން ވިއްކުމުން ނަގާ ޓެކްސް
28.0	26.3	9.0	-	ރެމިޓަންސް ޓެކްސް
12.6	10.2	1.7	1.6	ރެވެނިއު ސްޓޭމްޕް ވިއްކައިގެން ލިބޭ ފައިސާ
990.9	**1,017.9**	**703.8**	**723.7**	**ޓެކްސްގެ އާމްދަނީ ނޫން އެހެނިހެން އާމްދަނީ**
180.6	197.0	204.0	90.0	އެއަރޕޯޓް ޑިވެލޮޕްމަންޓް ފީ
19.9	20.3	12.9	21.0	ވިޔަފާރި ހުއްދަ [1]
16.8	27.7	-	-	ކޮންސްޓްރަކްޝަން މުއްދަތު އިތުރުކުރުމުގެ ފީ
7.7	-	13.5	0.8	ކޯޕަރޭޓް ސޯޝަލް ރެސްޕޮންސިބިލިޓީ ފީ
68.9	67.6	47.9	33.5	ޖުރުމަނާ
96.8	2.8	1.4	12.4	ބިން ވިއްކުމާއި ބިން ބަދަލުކުރުމުގެ ފީ
-	76.5	76.8	-	ރިޒޯޓުތަކުގެ ކުލީގެ މުއްދަތު އިތުރުކުރުމުގެ ފީ
41.4	36.2	30.8	26.7	ބިމު ކުލި [2]
0.3	0.2	-	1.5	އޯނަރޝިޕް ޓްރާންސްފަރ ޓެކްސް
3.4	4.9	3.7	2.6	މުދާ ވިއްކައިގެން ލިބޭ ފައިސާ [3]
73.9	81.8	71.7	40.8	ރެޒިޑެންޓް ޕަރމިޓް
23.1	30.4	18.9	12.0	ރޯޔަލްޓީ [4]
4.6	3.1	-	-	ޓޫރިޒަމް އެޑްމިނިސްޓްރޭޝަން ފީ
406.6	419.2	174.2	397.9	ރިޒޯޓުތަކުގެ ކުލި
24.4	29.9	28.8	34.2	މޮޓޯ ވެހިކަލް ރަޖިސްޓްރޭޝަން ފީ
9.4	8.2	7.1	8.1	މަސްވެރިކަން ނުކުރާ އިންޖީނު ބޯޓުތަކުގެ ފީ
-	-	-	28.3	ވޯކް ޕަރމިޓް ފީ
10.8	11.1	11.9	13.2	މުދަލު ޒަކާތް
2.5	1.1	0.4	0.6	އެހެނިހެން
4,997.8	**4,919.2**	**4,367.8**	**4,112.3**	**ޖުމްލަ**

ތާވަލު 5 ޓޫރިޒަމް ދާއިރާގެ ކެޓަގަރީތަކުގެ އާމްދަނީ (އެމެރިކާ ޑޮލަރުން)

ތަފްސީލު	21Q1	20Q1	އިތުރުވި / މަދުވި
ރިސޯޓު	1,020,331,087	1,152,689,837	-11%
ޓުއަރ އޮޕަރޭޓަރ	100,842,132	92,650,640	+9%
އެތެރޭގެ ވައިގެ ދަތުރުފަތުރު	55,689,471	87,329,662	-36%
ޓޫރިސްޓު ހޮޓާ	13,308,769	19,347,772	-31%
ޑައިވިންގ ސެންޓަރު	14,945,800	18,244,827	-18%
ޓޫރިސްޓް ގެސްޓްހައުސް	6,201,784	16,269,672	-62%
ތަރައްޤީ ކުރަމުންދާ ޓޫރިސްޓް ރިސޯޓްތައް	-	-	-
ކަނޑުގައި ދުއްވާ ޓޫރިސްޓް އުޅަނދުފަހަރު	6,465,840	13,869,097	-53%
މޫދު ކުޅިވަރު	5,310,898	4,971,888	+7%
އެހެނިހެން ފެސިލިޓީތައް	2,765,954	4,856,405	-43%
ސްޕާ	3,199,161	4,225,671	-24%
ފިހާރަ	4,014,113	4,761,226	-16%
ދިވެހިރާއްޖޭން ބޭރުން އަންނަ ޓޫރިސްޓް އުޅަނދުފަހަރު	2,895,970	1,155,901	+151%
ޖުމުލަ	**1,235,970,980**	**1,420,372,601**	**-13.0%**

ކުއާޓަރލީ ރިޕޯޓް

Q1

ޖަނަވަރީ
ފެބްރުއަރީ
މާރިޗު

2021

MALDIVES
INLAND REVENUE
AUTHORITY