




MALDIVES
INLAND REVENUE
AUTHORITY

ދިވެހިސަރުކާރުގެ
އިލްކުރުގެ ސަރުކާރު

2015 1 ސަރުކާރު



*Celebrating 4 years of
Dedication*

مَدْرَسَةُ مَدِينَةِ مَكَّةَ

1

١. اَلْمَدْرَسَةُ

1. اَلْمَدْرَسَةُ مَدِينَةِ مَكَّةَ جَدَّةُ اَلْمَدْرَسَةِ
2. اَلْمَدْرَسَةُ مَدِينَةِ مَكَّةَ مَدِينَةُ اَلْمَدْرَسَةِ
3. 14Q1 اَلْمَدْرَسَةُ مَدِينَةِ مَكَّةَ اَلْمَدْرَسَةُ
4. اَلْمَدْرَسَةُ مَدِينَةِ مَكَّةَ اَلْمَدْرَسَةُ
5. اَلْمَدْرَسَةُ مَدِينَةِ مَكَّةَ اَلْمَدْرَسَةُ
6. اَلْمَدْرَسَةُ مَدِينَةِ مَكَّةَ

9

٢. اَلْمَدْرَسَةُ مَدِينَةِ مَكَّةَ اَلْمَدْرَسَةُ مَدِينَةِ مَكَّةَ

13


٣. اَلْمَدْرَسَةُ مَدِينَةِ مَكَّةَ اَلْمَدْرَسَةُ مَدِينَةِ مَكَّةَ

14

٤. اَلْمَدْرَسَةُ مَدِينَةِ مَكَّةَ اَلْمَدْرَسَةُ مَدِينَةِ مَكَّةَ



1. گزارش عملکرد و دستاوردهای انتخاباتی



1.1 عملکرد و دستاوردهای انتخاباتی

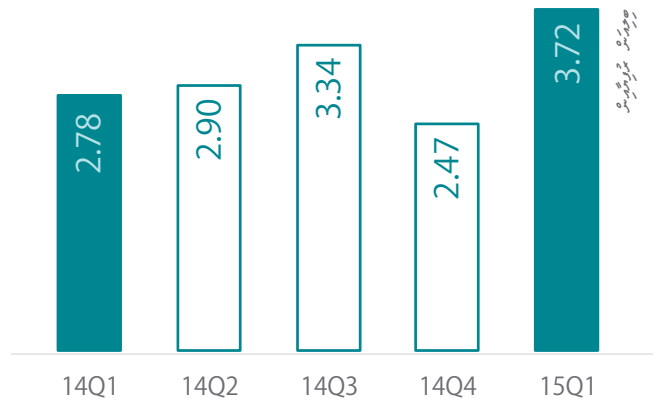
15Q1 در انتخاباتی که در آن 3.72 میلیون رأی‌دهنده شرکت کردند.

در مقایسه با دوره انتخاباتی قبلی (14Q1)، در انتخابات 15Q1، 33.7% از رأی‌دهندگان شرکت کردند. این افزایش 50.5% در رأی‌دهندگان است.

1.2


15Q1 در آزمون و سنجش عملکرد انتخاباتی

15Q1 در انتخاباتی که در آن 3.72 میلیون رأی‌دهنده شرکت کردند. این افزایش 50.5% در رأی‌دهندگان است. در مقایسه با دوره انتخاباتی قبلی (14Q1)، در انتخابات 15Q1، 33.7% از رأی‌دهندگان شرکت کردند. این افزایش 50.5% در رأی‌دهندگان است.



1.3

مقایسه عملکرد انتخاباتی در دوره‌های مختلف

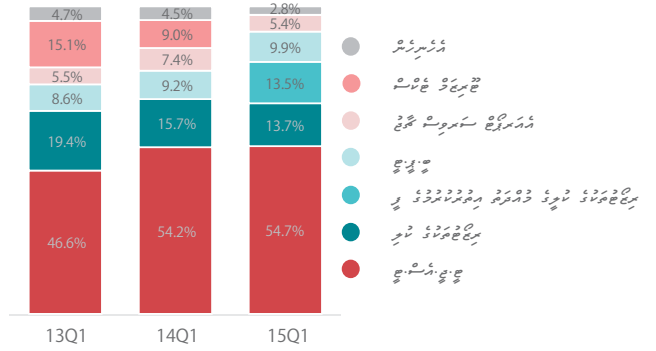


15Q1 در انتخاباتی که در آن 3.72 میلیون رأی‌دهنده شرکت کردند. این افزایش 50.5% در رأی‌دهندگان است. در مقایسه با دوره انتخاباتی قبلی (14Q1)، در انتخابات 15Q1، 33.7% از رأی‌دهندگان شرکت کردند. این افزایش 50.5% در رأی‌دهندگان است.

2.4

أداء الأعمال في الربعين الأول والثاني من عام 2015

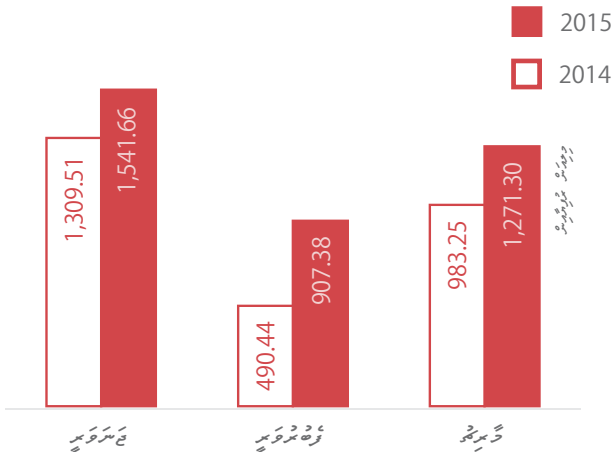
أداء الأعمال في الربعين الأول والثاني من عام 2015 كانا متميزين، حيث سجلنا نموًا في الإيرادات التشغيلية وخفضًا في التكاليف التشغيلية. في الربعين الأول والثاني من عام 2015، سجلنا نموًا في الإيرادات التشغيلية بنسبة 54.7% مقارنة بالربعين الأول والثاني من عام 2014. كما سجلنا انخفاضًا في التكاليف التشغيلية بنسبة 13.7% مقارنة بالربعين الأول والثاني من عام 2014. هذا النمو في الإيرادات التشغيلية وانخفاض التكاليف التشغيلية ساهما في تحقيقنا لربح تشغيلي أعلى بنسبة 97.2% في الربعين الأول والثاني من عام 2015 مقارنة بالربعين الأول والثاني من عام 2014. كما سجلنا نموًا في الربح قبل الضرائب بنسبة 15.1% في الربعين الأول والثاني من عام 2015 مقارنة بالربعين الأول والثاني من عام 2014. هذا النمو في الربح قبل الضرائب ساهم في تحقيقنا لربح صافٍ أعلى بنسبة 46.6% في الربعين الأول والثاني من عام 2015 مقارنة بالربعين الأول والثاني من عام 2014.



3.1 الربعين الأول والثاني من عام 2015

3.1

أداء الأعمال في الربعين الأول والثاني من عام 2015

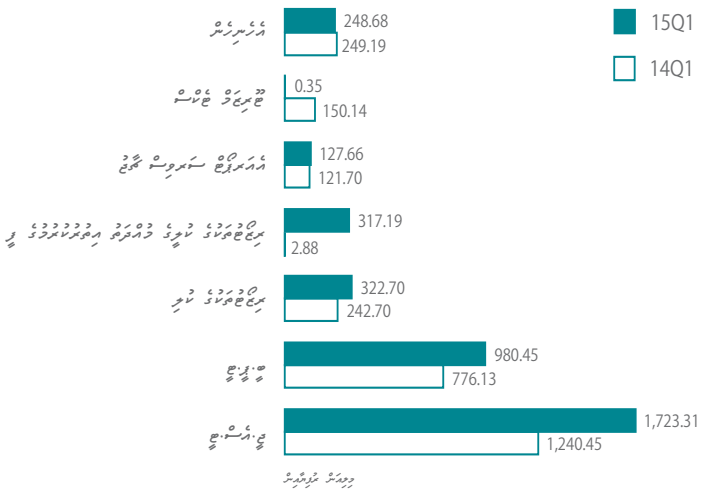


في الربعين الأول والثاني من عام 2015، سجلنا نموًا في الإيرادات التشغيلية بنسبة 17.7% مقارنة بالربعين الأول والثاني من عام 2014. كما سجلنا انخفاضًا في التكاليف التشغيلية بنسبة 29.3% مقارنة بالربعين الأول والثاني من عام 2014. هذا النمو في الإيرادات التشغيلية وانخفاض التكاليف التشغيلية ساهما في تحقيقنا لربح تشغيلي أعلى بنسبة 85.0% في الربعين الأول والثاني من عام 2015 مقارنة بالربعين الأول والثاني من عام 2014.

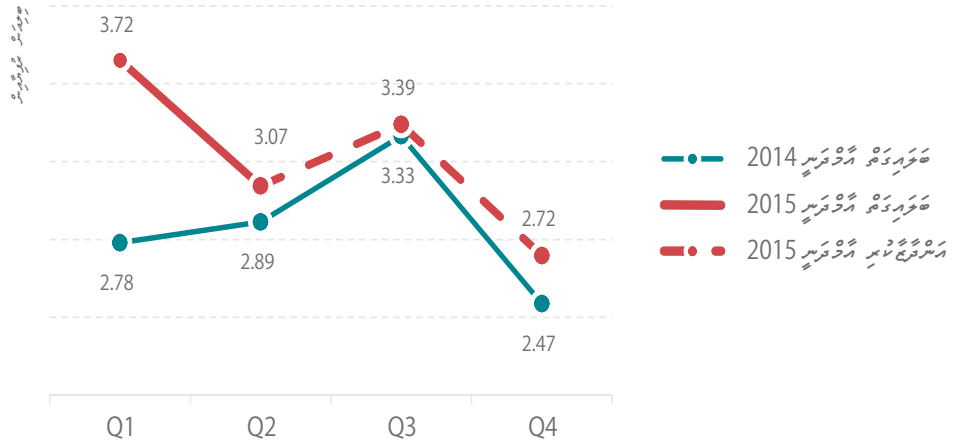
3.2

أداء الأعمال في الربعين الأول والثاني من عام 2015

في الربعين الأول والثاني من عام 2015، سجلنا نموًا في الإيرادات التشغيلية بنسبة 17.7% مقارنة بالربعين الأول والثاني من عام 2014. كما سجلنا انخفاضًا في التكاليف التشغيلية بنسبة 29.3% مقارنة بالربعين الأول والثاني من عام 2014. هذا النمو في الإيرادات التشغيلية وانخفاض التكاليف التشغيلية ساهما في تحقيقنا لربح تشغيلي أعلى بنسبة 85.0% في الربعين الأول والثاني من عام 2015 مقارنة بالربعين الأول والثاني من عام 2014. كما سجلنا نموًا في الربح قبل الضرائب بنسبة 15.1% في الربعين الأول والثاني من عام 2015 مقارنة بالربعين الأول والثاني من عام 2014. هذا النمو في الربح قبل الضرائب ساهم في تحقيقنا لربح صافٍ أعلى بنسبة 46.6% في الربعين الأول والثاني من عام 2015 مقارنة بالربعين الأول والثاني من عام 2014.



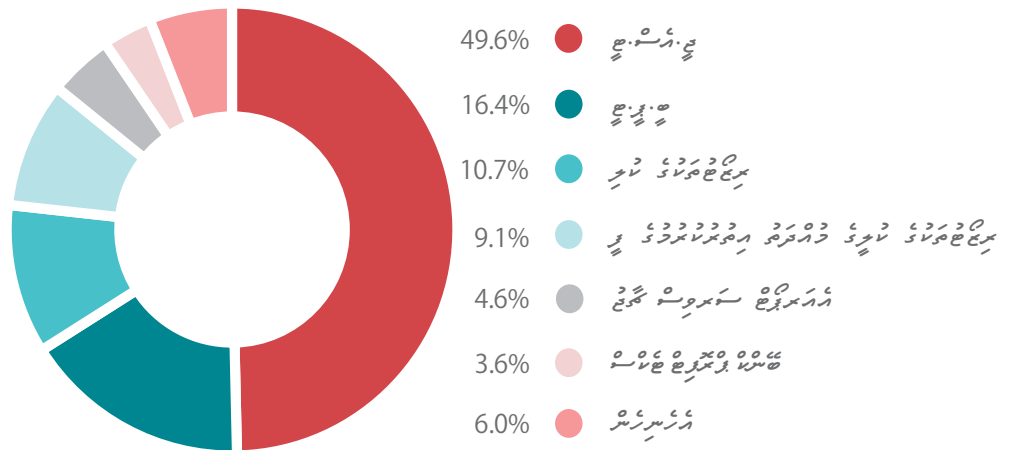
6. مَسْرُوعَاتُ



6.1

15Q2 Revenue Growth Rate

15Q2 revenue growth rate is 6.4% compared to 14Q2 revenue. The revenue for 15Q2 is 3.07 million SAR, compared to 2.89 million SAR for 14Q2.



6.2

15Q2 Revenue Breakdown

15Q1 revenue is 2.47 million SAR, compared to 2.72 million SAR for 15Q2. The revenue for 15Q2 is 3.07 million SAR, compared to 2.89 million SAR for 14Q2.

11 دوره‌های تخصصی مدیریت

- 4 دوره‌های تخصصی مدیریت
- 2 دوره‌های تخصصی مدیریت
- 2 دوره‌های تخصصی مدیریت
- 3 دوره‌های تخصصی مدیریت

21 دوره‌های تخصصی مدیریت

- 6 دوره‌های تخصصی مدیریت
- 2 دوره‌های تخصصی مدیریت
- 6 دوره‌های تخصصی مدیریت
- 7 دوره‌های تخصصی مدیریت

دوره‌های تخصصی مدیریت

- B39 دوره‌های تخصصی مدیریت
- B40 دوره‌های تخصصی مدیریت
- B41 دوره‌های تخصصی مدیریت
- B42 دوره‌های تخصصی مدیریت
- G23 دوره‌های تخصصی مدیریت
- G24 دوره‌های تخصصی مدیریت

دوره‌های تخصصی مدیریت

230

دوره‌های تخصصی مدیریت

28

دوره‌های تخصصی مدیریت

14

دوره‌های تخصصی مدیریت



سہ ماہیہ کی سرگرمیاں



8 مارچ 2015 کو کارپوریٹ ٹیکس کی سہ ماہیہ کی سرگرمیاں.



19 مارچ 2015 کو کارپوریٹ ٹیکس کی سہ ماہیہ کی سرگرمیاں.



29-30 مارچ 2015 کو کارپوریٹ ٹیکس کی سہ ماہیہ کی سرگرمیاں.



11 مارچ 2015 کو کارپوریٹ ٹیکس کی سہ ماہیہ کی سرگرمیاں.



28 مارچ 2015 کو کارپوریٹ ٹیکس کی سہ ماہیہ کی سرگرمیاں.

مؤقف 2 15Q1 كى انجىماتى خىزمىتى خىزمىتى خىزمىتى

نەزەرىيە	15Q1	مۆلچەم
54.7%	84,063,236	تەبىئىي كۆمۈر ئىشلىتىش
13.7%	21,053,396	بىر قانچە خىل ئىش
13.5%	20,721,408	بىر قانچە خىل ئىش ۋە ئىشلىرىنى ئىشلىتىش
9.9%	15,150,263	تەبىئىي كۆمۈر
5.4%	8,337,842	ئىشلىرىنى ئىشلىتىش
2.8%	4,247,831	ئىشلىرىنى ئىشلىتىش
100.0%	153,573,978	

*ئىشلىرىنى ئىشلىتىش: تەبىئىي كۆمۈر، تەبىئىي كۆمۈر، ئىشلىرىنى ئىشلىتىش، سىمىزنى ئىشلىتىش، سىمىزنى ئىشلىتىش، سىمىزنى ئىشلىتىش

مؤقف 3 14Q1 ۋە 15Q1 كى خىزمىتى خىزمىتى خىزمىتى

مۆلچەم / خىزمىتى	14Q1	15Q1	مۆلچەم
4.9%	121,704,679	127,655,028	ئىشلىرىنى ئىشلىتىش
3.8%	12,562,110	13,033,716	1 ئىشلىرىنى ئىشلىتىش
26.3%	776,129,964	980,451,143	تەبىئىي كۆمۈر
24.0%	58,082,008	72,019,340	تەبىئىي كۆمۈر
23.8%	351,978,690	435,773,695	تەبىئىي كۆمۈر ئىشلىتىش
44.9%	888,473,246	1,287,532,482	تەبىئىي كۆمۈر ئىشلىتىش
-56.8%	36,666,265	15,856,042	سىمىزنى ئىشلىتىش ۋە ئىشلىرىنى ئىشلىتىش
65.7%	8,739,197	14,481,342	سىمىزنى ئىشلىتىش
10906.5%	2,881,875	317,194,174	بىر قانچە خىل ئىش ۋە ئىشلىرىنى ئىشلىتىش
-1.1%	26,635,773	26,333,459	2 ئىشلىرىنى ئىشلىتىش
33.9%	1,555,555	2,083,005	3 ئىشلىرىنى ئىشلىتىش
12.0%	51,347,020	57,504,810	ئىشلىرىنى ئىشلىتىش
7.1%	9,475,502	10,149,374	ئىشلىرىنى ئىشلىتىش
-30.3%	28,439,771	19,835,044	4 ئىشلىرىنى ئىشلىتىش
33.0%	242,698,340	322,701,420	بىر قانچە خىل ئىش
-99.8%	150,138,139	354,421	تەبىئىي كۆمۈر
13.0%	13,457,635	15,208,696	تەبىئىي كۆمۈر ئىشلىتىش
-0.9%	2,193,720	2,174,233	سىمىزنى ئىشلىتىش ۋە ئىشلىرىنى ئىشلىتىش
-98.6%	40,000	560	ئىشلىرىنى ئىشلىتىش
33.7%	2,783,199,489	3,720,341,985	

مؤقف 1 ۋە 2 ئىشلىرىنى ئىشلىتىش

