MALDIVES
INLAND REVENUE
AUTHORITY

ކުއާޓަރލީ ރިޕޯޓް

Q3

ޖުލައި
އޮގަސްޓު
ސެޕްޓެމްބަރު

2021

އެބްރިވިއޭޝަންތައް

18Q1	2018 ވަނަ އަހަރުގެ 1 ވަނަ ކުއާޓަރު
18Q2	2018 ވަނަ އަހަރުގެ 2 ވަނަ ކުއާޓަރު
18Q3	2018 ވަނަ އަހަރުގެ 3 ވަނަ ކުއާޓަރު
18Q4	2018 ވަނަ އަހަރުގެ 4 ވަނަ ކުއާޓަރު
19Q1	2019 ވަނަ އަހަރުގެ 1 ވަނަ ކުއާޓަރު
19Q2	2019 ވަނަ އަހަރުގެ 2 ވަނަ ކުއާޓަރު
19Q3	2019 ވަނަ އަހަރުގެ 3 ވަނަ ކުއާޓަރު
19Q4	2019 ވަނަ އަހަރުގެ 4 ވަނަ ކުއާޓަރު
20Q1	2020 ވަނަ އަހަރުގެ 1 ވަނަ ކުއާޓަރު
20Q2	2020 ވަނަ އަހަރުގެ 2 ވަނަ ކުއާޓަރު
20Q3	2020 ވަނަ އަހަރުގެ 3 ވަނަ ކުއާޓަރު
20Q4	2020 ވަނަ އަހަރުގެ 4 ވަނަ ކުއާޓަރު
21Q1	2021 ވަނަ އަހަރުގެ 1 ވަނަ ކުއާޓަރު
21Q2	2021 ވަނަ އަހަރުގެ 2 ވަނަ ކުއާޓަރު
21Q3	2021 ވަނަ އަހަރުގެ 3 ވަނަ ކުއާޓަރު
ބީ.ޕީ.ޓީ	ވިޔަފާރިގެ ފައިދާއިން ނަގާ ޓެކްސް
ޓީ.ޖީ.އެސް.ޓީ	ޓޫރިޒަމް ދާއިރާއާއިން ދާއިރާތަކުގެ މުދަލާއި ހިދުމަތުގެ އަގުން ނަގާ ޓެކްސް
ޖީ.އެސް.ޓީ	މުދަލާއި ހިދުމަތުގެ އަގުން ނަގާ ޓެކްސް (ޓީ.ޖީ.އެސް.ޓީ އަދި ޖީ.ޖީ.އެސް.ޓީ ހިމަނައިގެން)
މީރާ	މޯލްޑިވްސް އިންލަންޑް ރެވެނިއު އޮތޯރިޓީ
ޖީ.ޖީ.އެސް.ޓީ	ޖެނެރަލް ދާއިރާގެ މުދަލާއި ހިދުމަތުގެ އަގުން ނަގާ ޓެކްސް

ފިހުރިސްތު

ހ. އާމްދަނީ
01

ށ. ކުއާޓަރުގެ ތެރޭގައި ހިންގުނު ހަރަކާތްތައް
12

ނ. ކުއާޓަރުގެ އުސްއަލިތައް
18

ރ. އާމްދަނީގެ ތަފްސީލު
19

ކ. އާމްދަނީ

1. ކުއާޓަރުގައި ލިބުނު ޖުމްލަ އާމްދަނީ

1.1 ބަލައިގަތް އާމްދަނީ

3.90 ބިލިއަން ރުފިޔާ

ޖުމްލަ އާމްދަނީ، ހިލޭ އެހީ ހިމެނޭ ބަލައިގަތް އާމްދަނީއާ އެކު

+21.1%

20Q3 އާ އަޅައިބަލާއިރު

+5.8%

އަންދާޒާކުރި އާމްދަނީ އާ އަޅައިބަލާއިރު

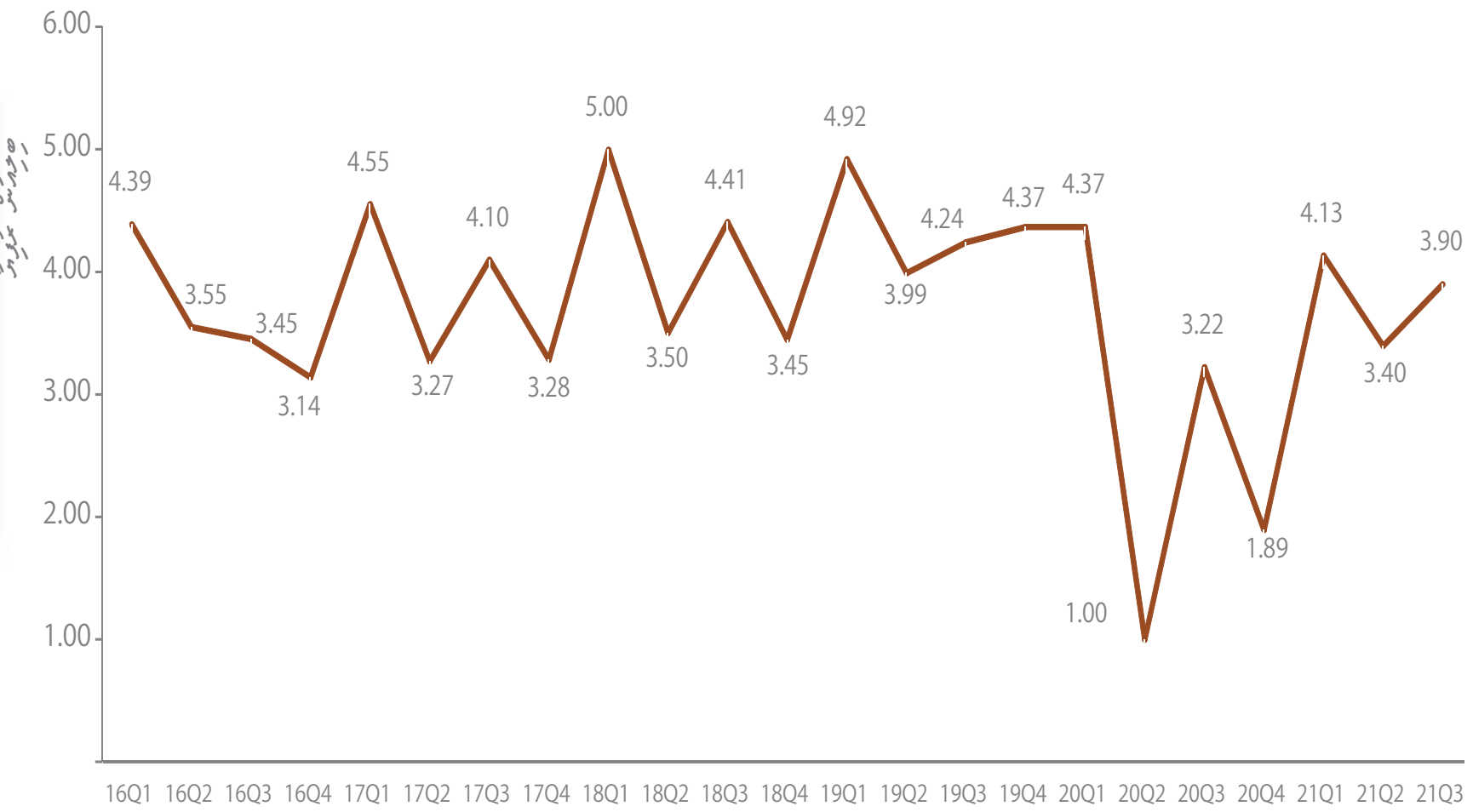

2021 ވަނަ އަހަރުގެ ތިންވަނަ ކުއާޓަރުގައި ބަލައިގަތް އާމްދަނީއަކީ 3.90 ބިލިއަން ރުފިޔާއެވެ. ފާއިތުވި އަހަރުގެ ތިންވަނަ ކުއާޓަރާ އަޅައިބަލާއިރު މި ކުއާޓަރުގެ އާމްދަނީ ވަނީ 21.1% އިތުރުވެފައެވެ.

2020 ވަނަ އަހަރުގެ ތިންވަނަ ކުއާޓަރުގައި ކޮވިޑް-19 އިން ރައްކާތެރިވުމުގެ ފިޔަވަޅުތައް ލުއިކޮށް އިޤްތިޞާދީ ހަރަކާތްތައް ފުރަގަސްދިނުން ހުއްޓާލައި، ރިސޯޓްތައް ހުޅުވައި ފަތުރުވެރިކަމުގެ ދާއިރާ ހިދުމަތްތަކަށް ހުޅުވާލުމާއެކު އިޤްތިޞާދީ ހަރަކާތްތައް އަނބުރާ ފެށުނު ނަމަވެސް އަންދާޒާކުރި ވަރަށްވުރެ ކުރިއެރުން ކުޑަކަމުން ކުރިއަށްގޮސްފައިވެއެވެ.

2020 ވަނަ އަހަރުގެ ތިންވަނަ ކުއާޓަރާ އަޅައިބަލާއިރު މި ކުއާޓަރުގެ އާމްދަނީ އިތުރުވުމުގެ މައިގަނޑު ސަބަބަކީ ޓީ.ޖީ.އެސް.ޓީ، ރިޒޯޓްތަކުގެ ކުލި އަދި ޓޫރިޒަމް ލޭންޑް ރެންޓް ފަދަ ބައިތަކުން ލިބުނު އާމްދަނީ އިތުރުވުމެވެ. ފަތުރުވެރިކަމުގެ ދާއިރާގައި އަންނަ ހިސާބުން ބޭސް ޓެކްސް ރިޒޯޓްތަކަށް ރިޒޯޓްތަކުން ދައްކާ އާމްދަނީއާއި ގުޅުންހުރި ބިލްތައް ދައްކަމުން ދިޔަ އަދަދު އިތުރުވެފައިވެއެވެ. އަދި ސުންގަޑި ފަސްކޮށްދީފައިވާ 2020 ވަނަ އަހަރުގެ ރިޒޯޓްތަކުގެ ކުލި 2021 ވަނަ އަހަރުގެ ތެރޭގައި ދައްކަމުން ދިއުމުގެ ސަބަބުން ވެސް މި ކުއާޓަރުގެ އާމްދަނީ ވަނީ އިތުރުވެފައެވެ.

މީގެ އިތުރުން، މިދާއިރާ ދައުލަތުގެ އަތޮޅުތަކުގައި ދަރަނިވެރިވުމާ ގުޅިގެން އިންތިޒާމުވެ ހަރަކާތްތައް ދައުލަތުން ހިންގުމަށް ފުރުސަތު ހޯދައިދިނުމުން، އަދި ކޮވިޑް-19 އާ ގުޅިގެން ބަލާއި ބޮޑެތި ދައުލަތާ ފުރަތަމަ ތަނަކަށް ނުލިބިފައިވާ ފައިސާ އިންސެންޓިވްގެ ދަށުން ދައުލަތުން ހިނގާނެއެވެ. ކުއާޓަރުގައި ބަލައިގަތް އާމްދަނީ އިތުރުވެފައިވެއެވެ.

މި ކުއާޓަރަށް އަންދާޒާކުރި އާމްދަނީއާ އަޅައިބަލާއިރު، ބަލައިގަތް އާމްދަނީ އިތުރުވެފައިވަނީ ހަރަދާތަކެއް އަންދާޒާކުރި ވަރަށްވުރެ ކުރި ބަދަލުވެފައިވާތީއެވެ.

1.2 އާމްދަނީގެ ބައިބައި

ޓެކްސްގެ އާމްދަނީ

2.99 ބިލިއަން ރުފިޔާ

+2.4%
20Q3 އާ އަޅައިބަލާއިރު

+7.1%
އަންދާޒާކުރި އާމްދަނީ އާ އަޅައިބަލާއިރު

ޓެކްސް ނޫން އެހެނިހެން އާމްދަނީ

912.4 މިލިއަން ރުފިޔާ

+201.7%
20Q3 އާ އަޅައިބަލާއިރު

+1.6%
އަންދާޒާކުރި އާމްދަނީ އާ އަޅައިބަލާއިރު

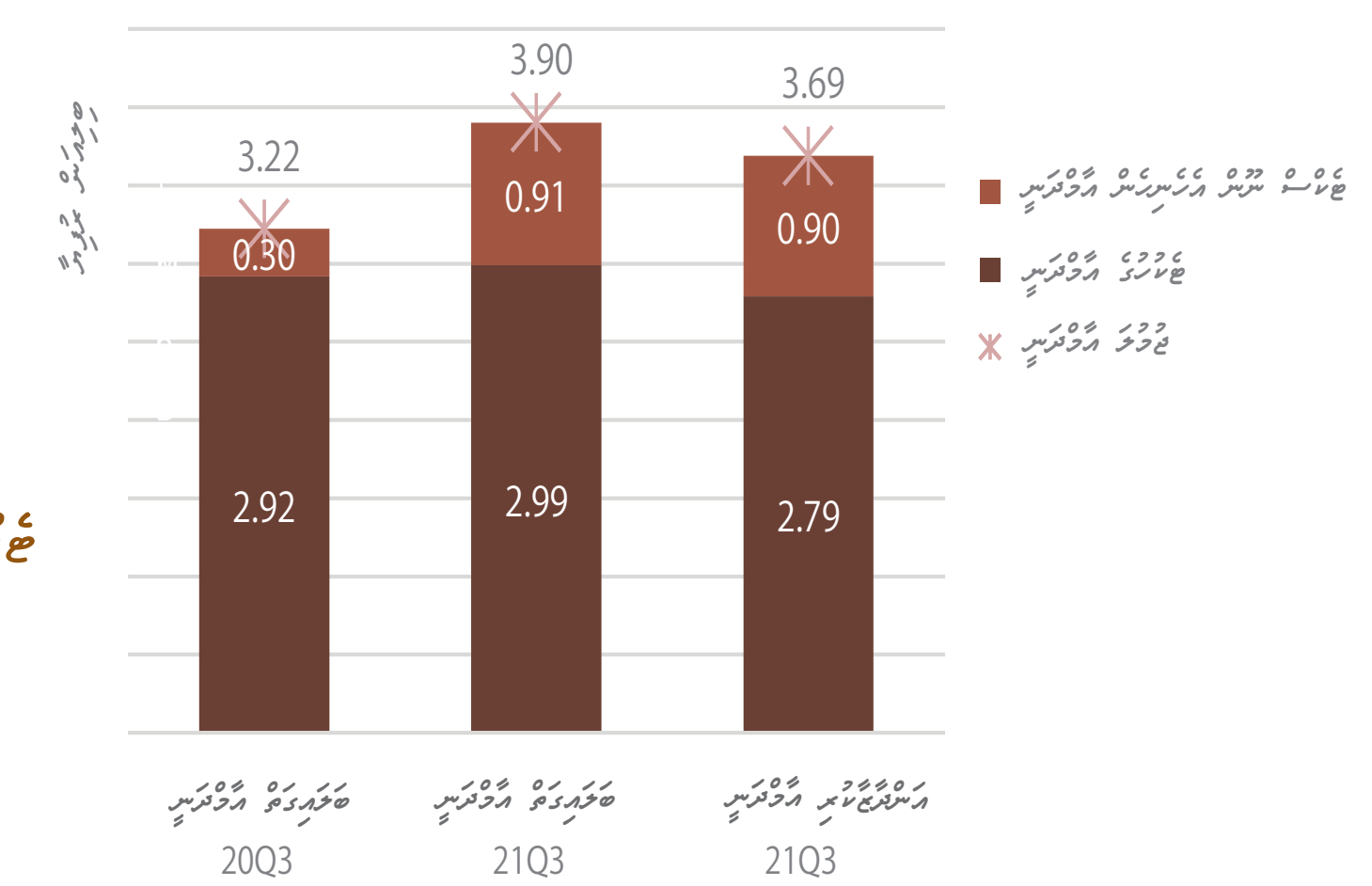

ޓެކްސްގެ އާމްދަނީ

2021 ވަނަ އަހަރުގެ ތިންވަނަ ކުއާޓަރުގައި ބަލައިގަތް ޓެކްސްގެ އާމްދަނީގެ ޖުމުލަ އަދަދަކީ 2.99 ބިލިއަން ރުފިޔާއެވެ. މިއީ 2020 ވަނަ އަހަރުގެ ތިންވަނަ ކުއާޓަރާ އަޅައިބަލާއިރު 2.4% ގެ އިތުރުވުމެކެވެ.

އަންދާޒާކުރި އާމްދަނީ އާ އަޅައިބަލާއިރު، ބަލައިގަތް އާމްދަނީތަކުގެ ތެރެއިން ބޮޑު ކުރިއެރުމެއް ހާސިލުވެފައިވަނީ ޓީ.ޖީ.އެސް.ޓީ، ގްރީން ޓެކްސް، އެއަރޕޯޓް ސަރވިސް ޗާޖު އަދި ޖީ.ޖީ.އެސް.ޓީގެ އާމްދަނީއަށެވެ.

ޓެކްސް ނޫން އެހެނިހެން އާމްދަނީ

2021 ވަނަ އަހަރުގެ ތިންވަނަ ކުއާޓަރުގައި ޓެކްސް ނޫން އެހެނިހެން އާމްދަނީ ވަނީ 2020 ވަނަ އަހަރުގެ ތިންވަނަ ކުއާޓަރާ އަޅާބަލާއިރު 610.03 މިލިއަން ރުފިޔާ އިތުރުވެފައެވެ.

20Q3 އާ އަޅައިބަލާއިރު، 21Q3 ގައި އާމްދަނީ އިތުރުވުމުގެ މައިގަނޑު ސަބަބަކީ، ރިޒޯޓުތަކުގެ ކުލީގެ ގޮތުގައި ބަލައިގަތް އާމްދަނީ އިތުރުވެފައިވުމެވެ. ކޮވިޑް-19 ފެތުރުން ހުއްޓުވުމަށް އެޅުނު ރައްކާތެރިކަމުގެ ފިޔަވަޅުތަކުގެ ގޮތުން ފުރަބަންދުކުރުމާއި ރިޒޯޓުތައް ބަންދުކުރުމާ ގުޅިގެން ޓެކްސް ދައްކާ ފަރާތްތަކަށް ދިމާވި ދަތިތަކަށް ލުއި ދިނުމުގެ ގޮތުން 2020 ވަނަ އަހަރުގެ 2 ވަނަ އަދި 3 ވަނަ ކުއާޓަރުތަކަށް ދައްކަންޖެހޭ ރިޒޯޓުތަކުގެ ކުލި 2021 ވަނަ އަހަރުގެ ޖުލައި މަހުން ފެށިގެން ދައްކާގޮތަށް ސަރުކާރުން ފަސްކޮށްދިނެވެ. 21Q3 ގައި ޝެޑިއުލާ އެއްގޮތަށް މި ކުލި ބަލައިގަންނަން ފެށުމާއި، 2020 ވަނަ އަހަރު ފަސްކޮށްދީފައިވާ ކުލި ވެސް ބަލައިގަންނަފައިވާތީ، 20Q3 އާ އަޅައިބަލައި އާމްދަނީ އިތުރުވެފައެވެ.

1.3
21Q3 ގައި އެންމެ ގިނައިން އާމްދަނީ ލިބުނު ބައިތައް

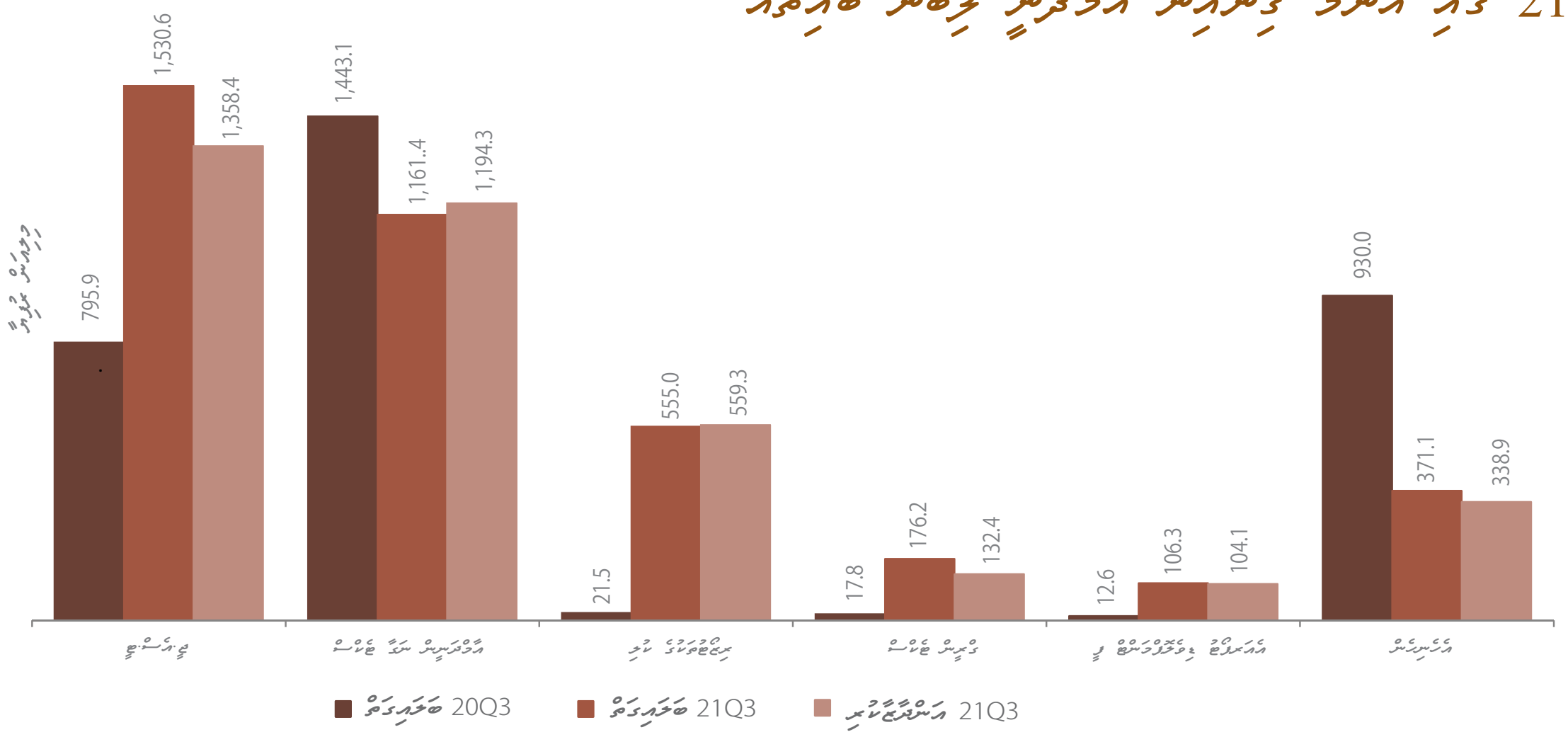

މި ކުއާޓަރުގައި ބަލައިގަތް އާމްދަނީތަކުގެ ތެރެއިން އެންމެ ގިނައިން ލިބުނު 5 އާމްދަނީ، ކުއާޓަރުގައި ލިބުނު ޖުމްލަ އާމްދަނީގެ 90.5% ހިއްސާކުރެއެވެ.

ތަފްސީލު	20Q3 އާ އަޅާބަލައިރު	އަންދާޒާ އާ އަޅާބަލައިރު	ހިއްސާ %
ޖީ.އެސް.ޓީ	+92.3%	+12.7%	39.2%
އާމްދަނީން ނަގާ ޓެކްސް	-19.5%	-2.8%	29.8%
ރިސޯޓުތަކުގެ ކުލި	+2485.3%	-0.8%	14.2%
ގްރީން ޓެކްސް	+888.0%	+33.0%	4.5%
އެއަރޕޯޓް ޑިވެލޮޕްމަންޓް ފީ	+742.9%	+2.1%	2.7%

1.4
21Q3 ގައި މަހުން މަހަށް ބަލައިގަތް އާމްދަނީ

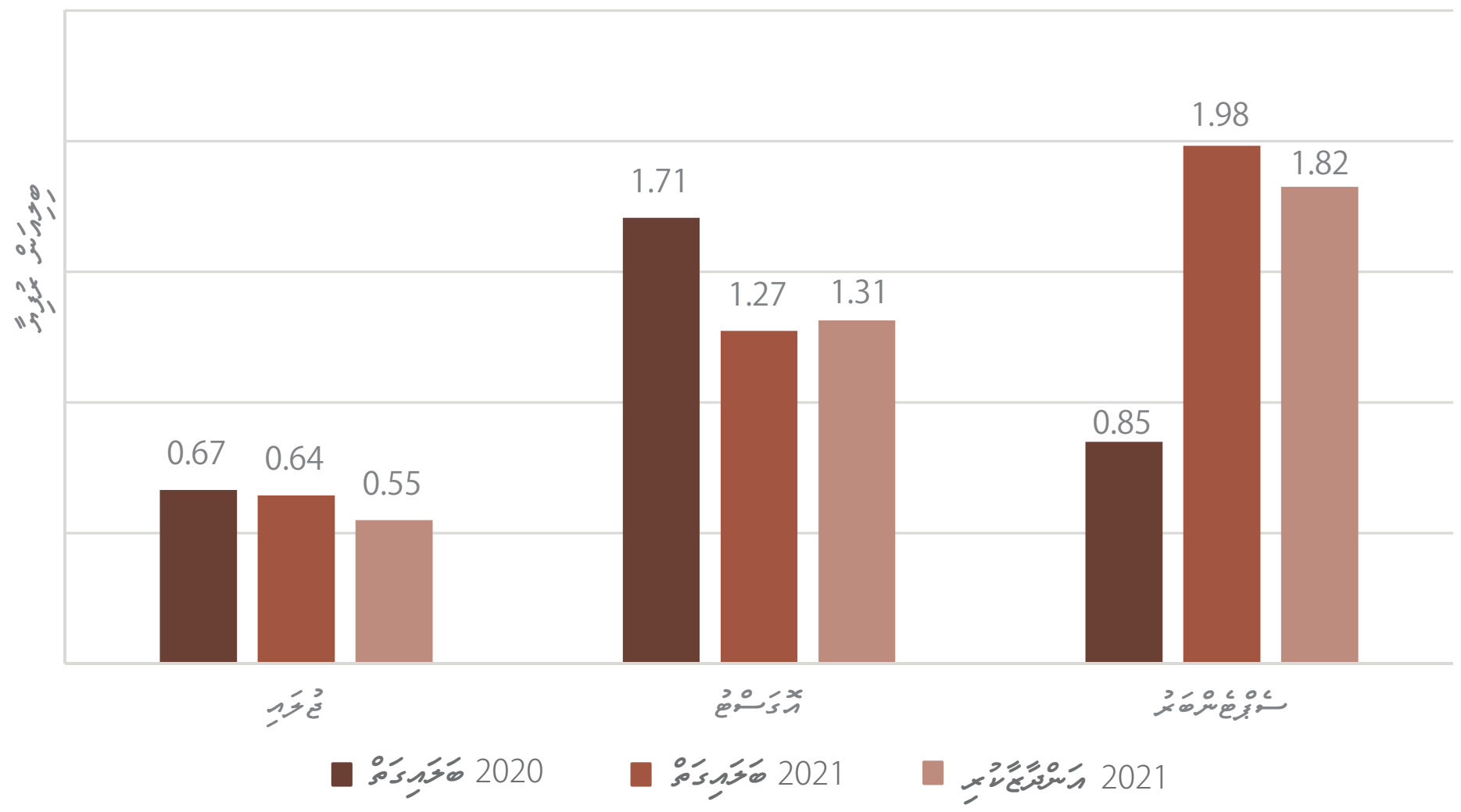

މަސް	2020 އާ އަޅާބަލައިރު	އަންދާޒާ އާ އަޅާބަލައިރު
ޖުލައި	-3.1%	+17.3%
އޮގަސްޓު	-25.3%	-3.0%
ސެޕްޓެންބަރު	+133.5%	+8.6%

2. އެމެރިކާ ޑޮލަރުން ބަލައިގަތް އާމްދަނީ

2.1
އެމެރިކާ ޑޮލަރުން ބަލައިގަތް އާމްދަނީ

122.69 މިލިއަން އެމެރިކާ ޑޮލަރު

+267.3%

20Q3 އާ އަޅައިބަލާއިރު

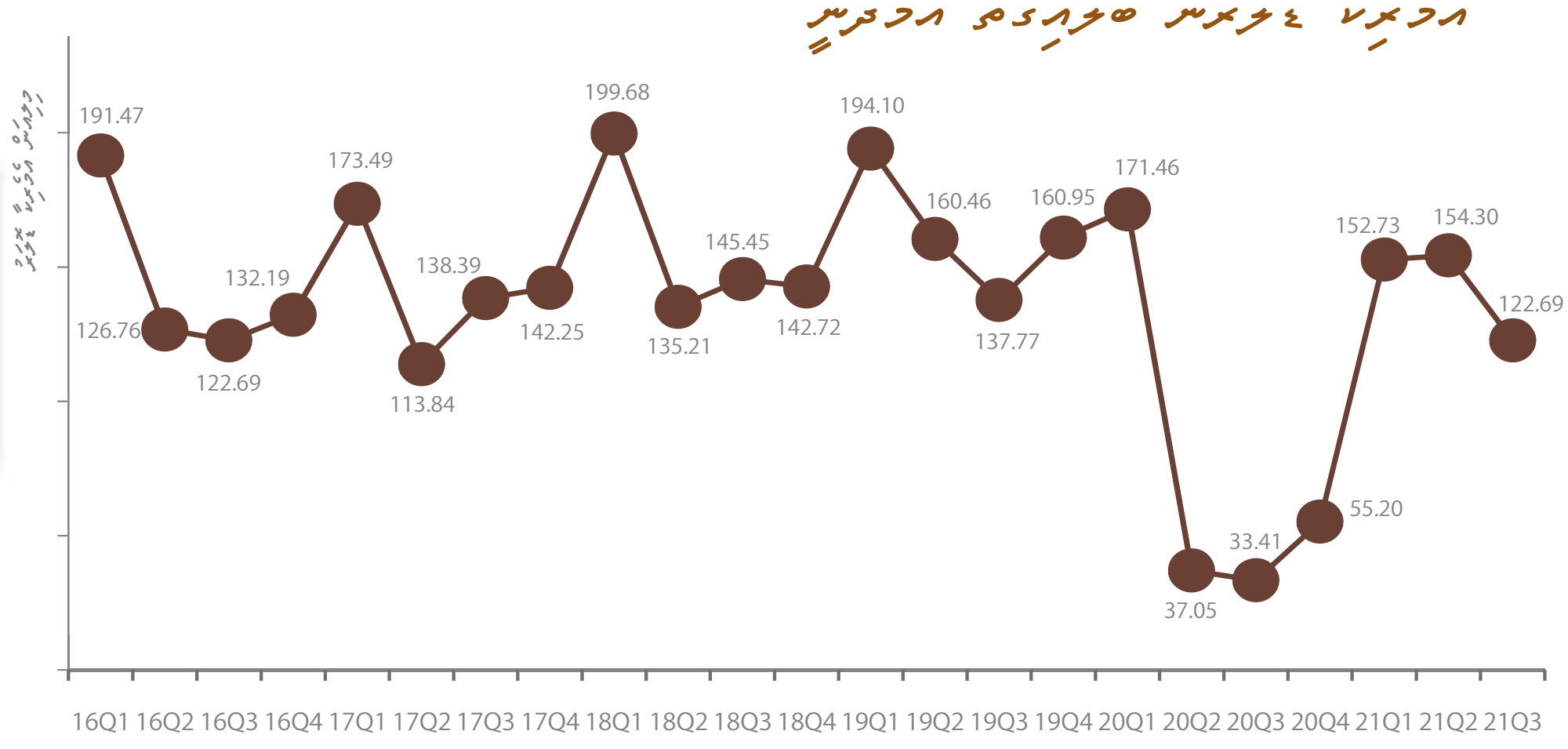

21Q3 ގައި ބަލައިގަތް އެމެރިކާ ޑޮލަރުގެ އަދަދަކީ 122.69 މިލިއަން އެމެރިކާ ޑޮލަރެވެ. މިއީ 20Q3 އާ އަޅައިބަލާއިރު 267.3% ގެ އިތުރުވުމެކެވެ.

ކޮވިޑް-19 ގެ ސަބަބުން ޖާރީކުރެވުނު ޤާނޫނާއި ހަރަކާތްތެރިވާ ވިޔަފާރިތަކަށް ދިމާވެފައިވާ ދަތިތަކަށް ލުޔެއް ދިނުމުގެ ގޮތުން، 1 އޭޕްރިލް 2020 އާއި 30 ސެޕްޓެމްބަރު 2020 އާ ދެމެދުގެ ބޭންކް ނުދާ މުއްދަތުތަކުގައި ޖާރީކުރެވުނު ޤާނޫނާއި މުދަލާއި ޚިދުމަތްތަކުގެ އަގުން ނަގާ ބޭންކް (ބީ.ޕީ.އެސް.ބީ) ގެ ގޮތުގައި ދައްކަންޖެހޭ ފައިސާ ދިވެހި ރުފިޔާއިން ދައްކާފައިވަނީ ކަނޑައެޅުނެވެ. މިކަމުގެ ސަބަބުން 2020 ވަނަ އަހަރުގެ މި މުއްދަތާ އަޅައިބަލާއިރު 21Q3 ގައި އެމެރިކާ ޑޮލަރުން ބަލައިގަތް އާމްދަނީ ވަނީ އިތުރުވެފައެވެ.

މީގެ އިތުރުން ސެންޓްރަލް ފެސިލިޓީއާއި 2020 ވަނަ އަހަރުގެ 2 ވަނަ އަދި 3 ވަނަ ކުއާޓަރަށް ދައްކަންޖެހޭ ރީޕޭމެންޓްގެ ކުރިން 21Q3 ގައި ބަލައިގަންނަވައިފިކަމާއި، މިކުއާޓަރުގައި ޝެޑިއުލް އަށްވުރެ ރީޕޭމެންޓްގެ ކުރިން ބަލައިގަންނަން ފެށިއިރުގައި 2021 ވަނަ އަހަރުގެ ތިންވަނަ ކުއާޓަރުގައި އެމެރިކާ ޑޮލަރުން ބަލައިގަތް އާމްދަނީ ވަނީ އިތުރުވެފައެވެ.

2.2
އާމްދަނީ ބަލައިގަތް ފައިސާ

21Q3 ގައި ދިވެހި ރުފިޔާއިން ބަލައިގަތީ 2.02 ބިލިއަން ރުފިޔާއެވެ. އެއީ ޖުމްލަ އާމްދަނީގެ 51.8% އެވެ.

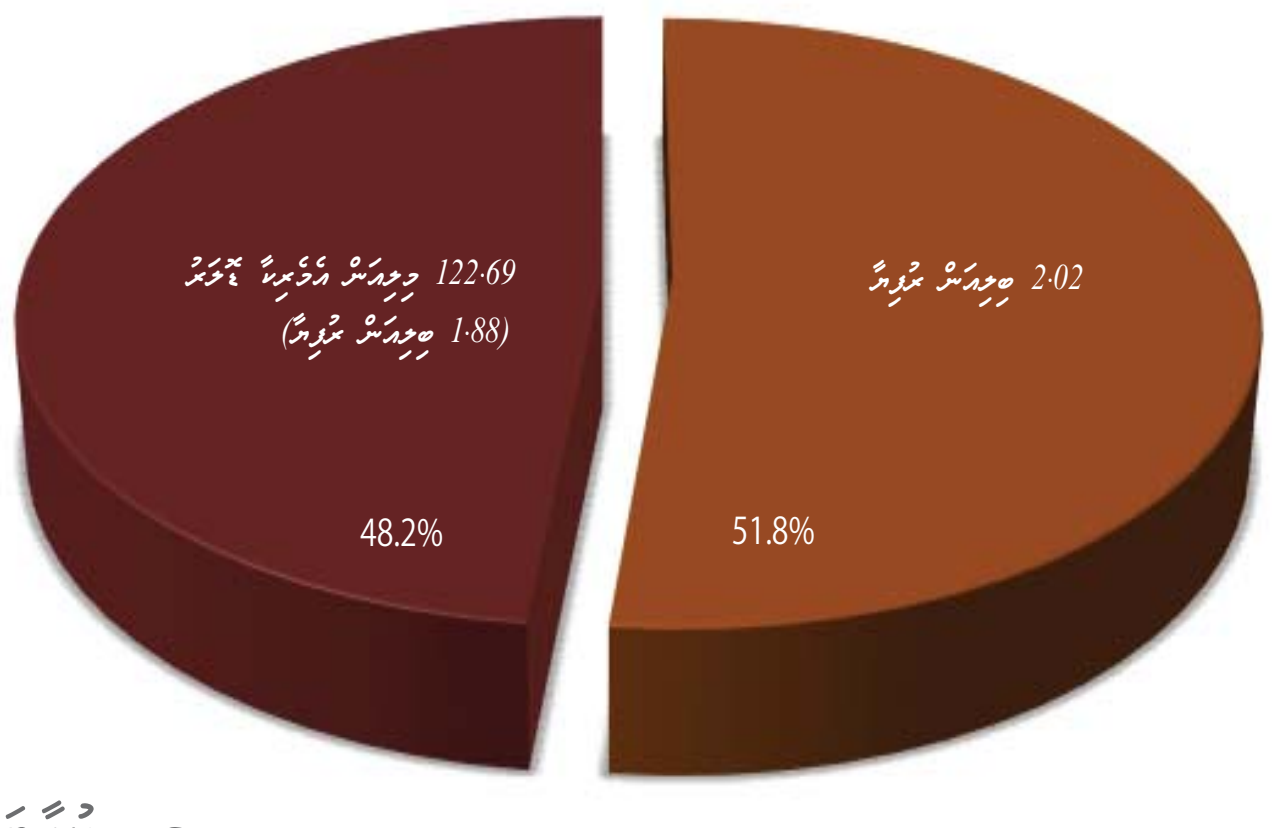

މި ކުއާޓަރުގައި ލިބުނު ޖުމްލަ އާމްދަނީގެ 48.2% ބަލައިގަންނަވައިފައިވަނީ އެމެރިކާ ޑޮލަރުންނެވެ. ރުފިޔާއިން ބަލާނަމަ، އެއީ 1.88 ބިލިއަން ރުފިޔާއެވެ.

2.3
އުމުރާ ޒުވާރުން ބަލައިގަތް އާމްދަނީ އަހަރީ ކުރިއެރުން

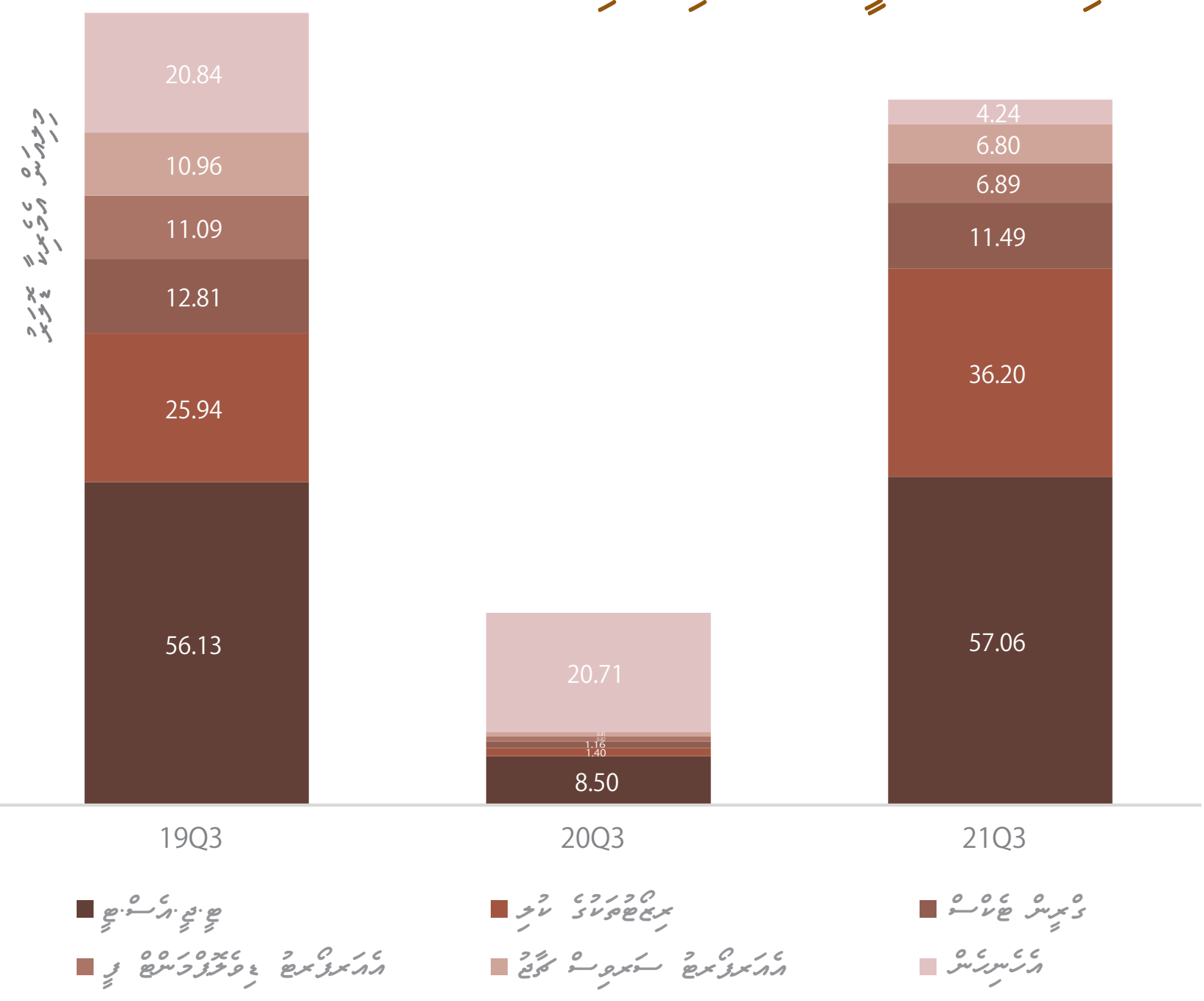

ގައުމުތައް	20Q3 އާ އަޅައިބަލާއިރު	21Q3 ގެ ހިއްސާ
ޕީ.ޕީ.އެސ.ޕީ	+571.2%	46.5%
ރިޕަބްލިކްގެ ކޮރި	+2486.0%	29.5%
ގިރީން ބެލޯސް	+888.1%	9.4%
އައިރިލެންޑް ޔުނައިޓެޑް ކިންގްޑަމް	+742.9%	5.6%
އައިރިލެންޑް ސަކިރިޓީ ޓާކީ	+736.3%	5.5%

މި ކުއާޓަރުގައި އުމުރާ ޒުވާރުން ބަލައިގަތް ގައުމުތަކުގެ ތެރެއިން އެންމެ މަތީގައި ހުރި 5 ގައުމަކީ، ކުއާޓަރުގައި ހުރިހާ އުމުރާ ޒުވާރުންގެ 96.5% ހިއްސާކުރާ ގައުމުތަކެވެ.

2.4
21Q3 ގައި އުމުރާ ޒުވާރުން މަހުން މަހަށް ބަލައިގަތް އާމްދަނީ އަޅައިބަލުން

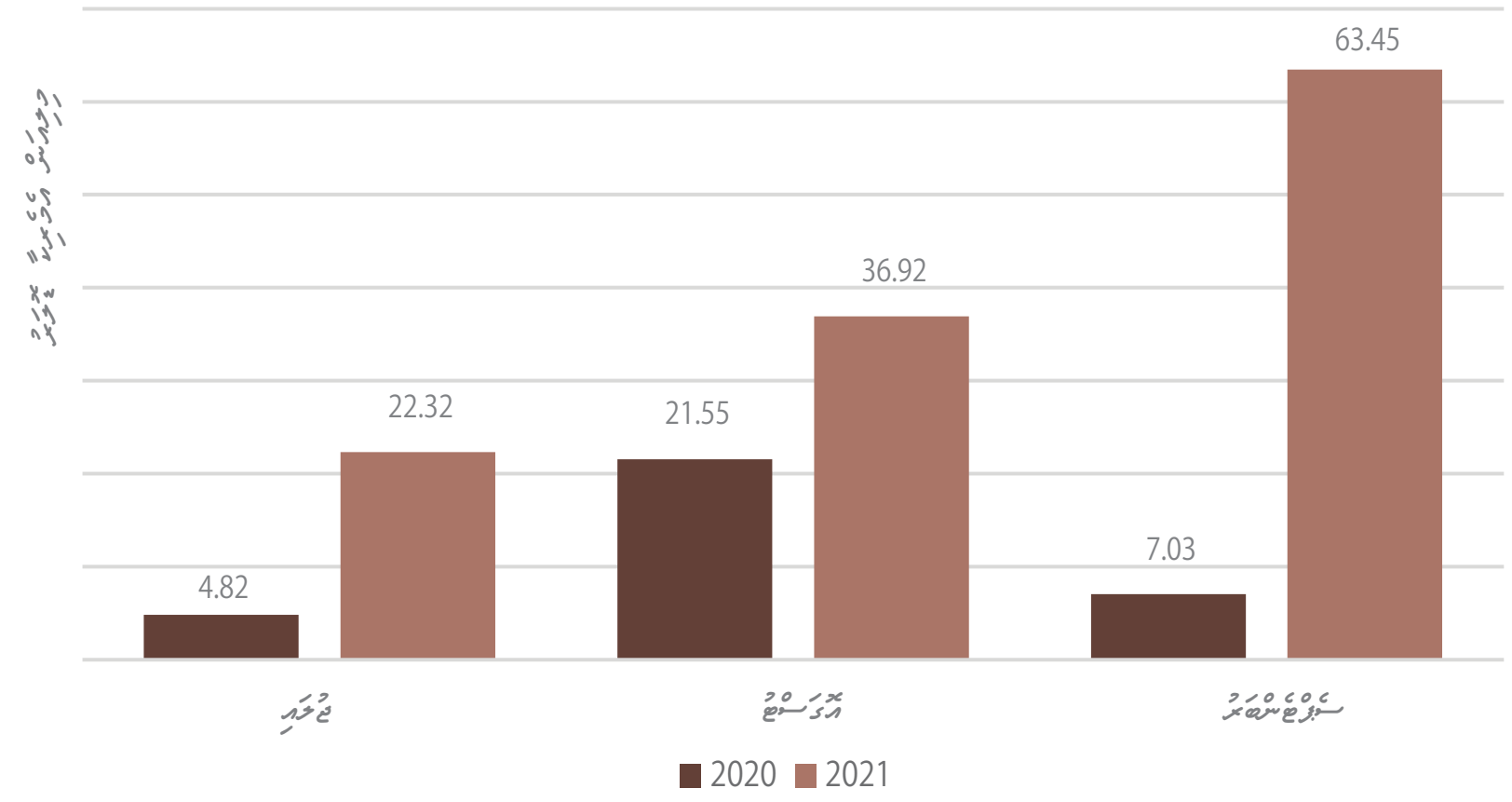

މަސްތައް	2020 އާ އަޅައިބަލާއިރު
ޖުލައި	+362.7%
އޮގަސްޓް	+71.3%
ސެޕްޓެންބަރު	+802.3%

އާމްދަނީގެ މުހިއްމު ބައިތައް

39.2%

ޖީ.އެސް.ޓީ

1.53 ބިލިއަން ރުފިޔާ

29.8%

އާމްދަނީން ނަގާ ޓެކްސް

1.16 ބިލިއަން ރުފިޔާ

14.2%

ރިސޯޓު ބަދަލުގެ ކުލި

555.04 މިލިއަން ރުފިޔާ

4.5%

ގްރީން ޓެކްސް

176.18 މިލިއަން ރުފިޔާ

2.7%

އެއަރޕޯޓު ޑިވެލޮޕްމަންޓް ފީ

106.30 މިލިއަން ރުފިޔާ

3.1
ޖީ.އެސް.ޓީގެ ޖުމުލަ އާމްދަނީ

1.53 ބިލިއަން ރުފިޔާ
+92.3%
20Q3 އާ އަޅައިބަލާއިރު
+12.7%
އަންދާޒާކުރި އާމްދަނީ އާ އަޅައިބަލާއިރު

21Q3 ގައި ޖީ.އެސް.ޓީގެ ގޮތުގައި ލިބުނު ޖުމުލަ އާމްދަނީގެ 57.1% ލިބިފައިވަނީ ޓޫރިޒަމް ދާއިރާއިންނެވެ. އަދި ބާކީ 42.9% ލިބިފައިވަނީ ޓޫރިޒަމް ނޫން ދާއިރާތަކުންނެވެ.

3.1.1
ޓީ.ޖީ.އެސް.ޓީ

874.61 މިލިއަން ރުފިޔާ
+483.0%
20Q3 އާ އަޅައިބަލާއިރު
+58.1%
އަންދާޒާކުރި އާމްދަނީ އާ އަޅައިބަލާއިރު

3.1.2
ޖީ.ޖީ.އެސް.ޓީ

655.97 މިލިއަން ރުފިޔާ
+1.6%
20Q3 އާ އަޅައިބަލާއިރު
-18.5%
އަންދާޒާކުރި އާމްދަނީ އާ އަޅައިބަލާއިރު

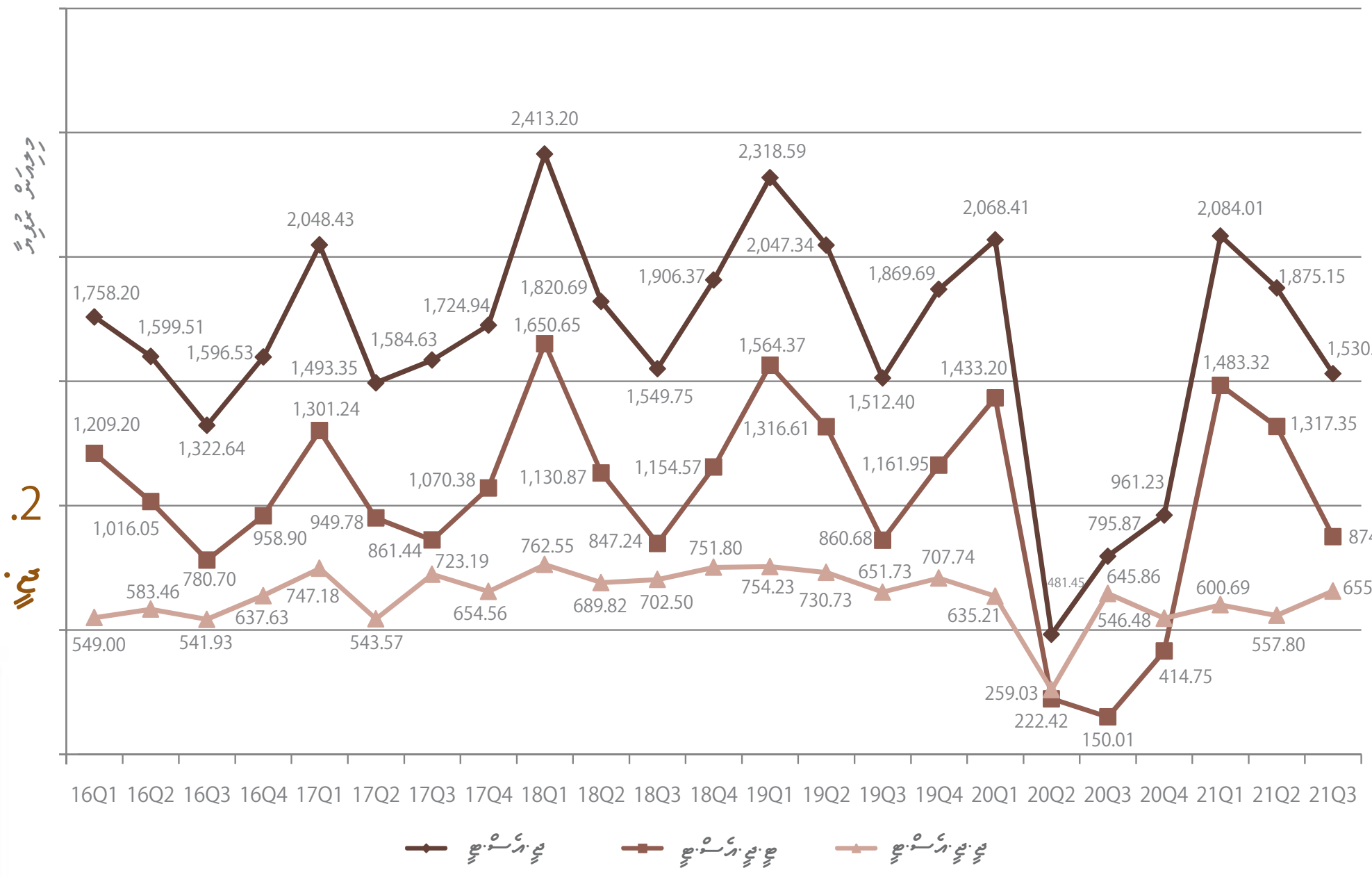

3.1.1
ޓީ.ޖީ.އެސް.ޓީ

ދިވެހިރާއްޖޭގެ ބޯޑަރުތައް ހުޅުވައި ރިސޯޓުތަކުގެ ހިދުމަތް ފެށުމާއި ފަތުރުވެރިކަމުގެ ދާއިރާ ގުޅިގެން އިޤްތިޞާދީ ހަރަކާތްތަކަށް އިތުރުވެފައިވެއެވެ. ފަތުރުވެރިކަމުގެ ދާއިރާގައި އެންމެ ބޮޑު ހިއްސާއެއް އަދާކުރާ ރިސޯޓުތަކުން ލިބޭ އާމްދަނީގެ މިންވަރު އިތުރުވެފައިވާތީ 2020 ވަނަ އަހަރުގެ ތިންވަނަ ކުއާޓަރާ އަޅައިބަލާއިރު މި ކުއާޓަރުގައި ޓީ.ޖީ.އެސް.ޓީގެ ގޮތުގައި ލިބިފައިވާ އާމްދަނީ ވަނީ ގާތްގަނޑަކަށް 6 ގުނަ އިތުރުވެފައެވެ.

3.1.2
ޖީ.ޖީ.އެސް.ޓީ

20Q3 އާ އަޅައިބަލާއިރު، 21Q3 ގައި ޖީ.ޖީ.އެސް.ޓީ ގެ ގޮތުގައި ބަލައިގަތް އާމްދަނީ ވަނީ 1.6% އިތުރުވެފައެވެ. އަދި އަންދާޒާކުރި އާމްދަނީއަށްވުރެ 18.5% ދަށް އަދަދެކެވެ.

އަންދާޒާކުރި އާމްދަނީ އާ އަޅައިބަލާއިރު، ބަލައިގަތް އާމްދަނީ ދަށްވުމުގެ މައިގަނޑު ސަބަބަކީ ޖީ.ޖީ.އެސް.ޓީގެ ގޮތުގައި ނުލިބިހުރި ފައިސާގެ ބޮޑު ބައެއް ލިބޭނެކަމަށް އަންދާޒާކޮށްފައިވާ މިންވަރަށް ޖީ.ޖީ.އެސް.ޓީ ބަލައިގަނެވިފައިނުވުމެވެ.

3.2 އިންކަމް ޓެކްސް ޖުމުލަ އާމްދަނީ

1.16 ބިލިއަން ރުފިޔާ

-19.5%
20Q3 އާ އަޅައިބަލާއިރު

-2.8%
އަންދާޒާކުރި އާމްދަނީ އާ އަޅައިބަލާއިރު

އިންކަމް ޓެކްސްގައި ހިމެނެނީ ބޭންކް އިންކަމް ޓެކްސް، ކޮންޓްރެކްޓަރާއި ފަރުދުން-ނޫން ފަރާތްތަކުގެ އާމްދަނީން ނަގާ ޓެކްސް، ފަރުދުންގެ އާމްދަނީން ނަގާ ޓެކްސް، ދަތުރުފަތުރުގެ އާމްދަނީން ނަގާ ޓެކްސާއި ނޮން-ރެޒިޑެންޓް ވިތުހޯލްޑިންގ ޓެކްސެވެ. މިގޮތުން 21Q3 ގައި އެންމެ ބޮޑު އާމްދަނީއެއް ލިބިފައިވަނީ ކޮންޓްރެކްޓަރާއި ފަރުދުން-ނޫން ފަރާތްތަކުގެ އާމްދަނީން ނަގާ ޓެކްސްއިންނެވެ. އޭގެފަހުން، ބޭންކް އިންކަމް ޓެކްސް، ނޮން-ރެޒިޑެންޓް ވިތުހޯލްޑިންގ ޓެކްސް، ފަރުދުންގެ އާމްދަނީން ނަގާ ޓެކްސްގެ އިތުރުން ދަތުރުފަތުރުގެ އާމްދަނީން ނަގާ ޓެކްސްއިންނެވެ.

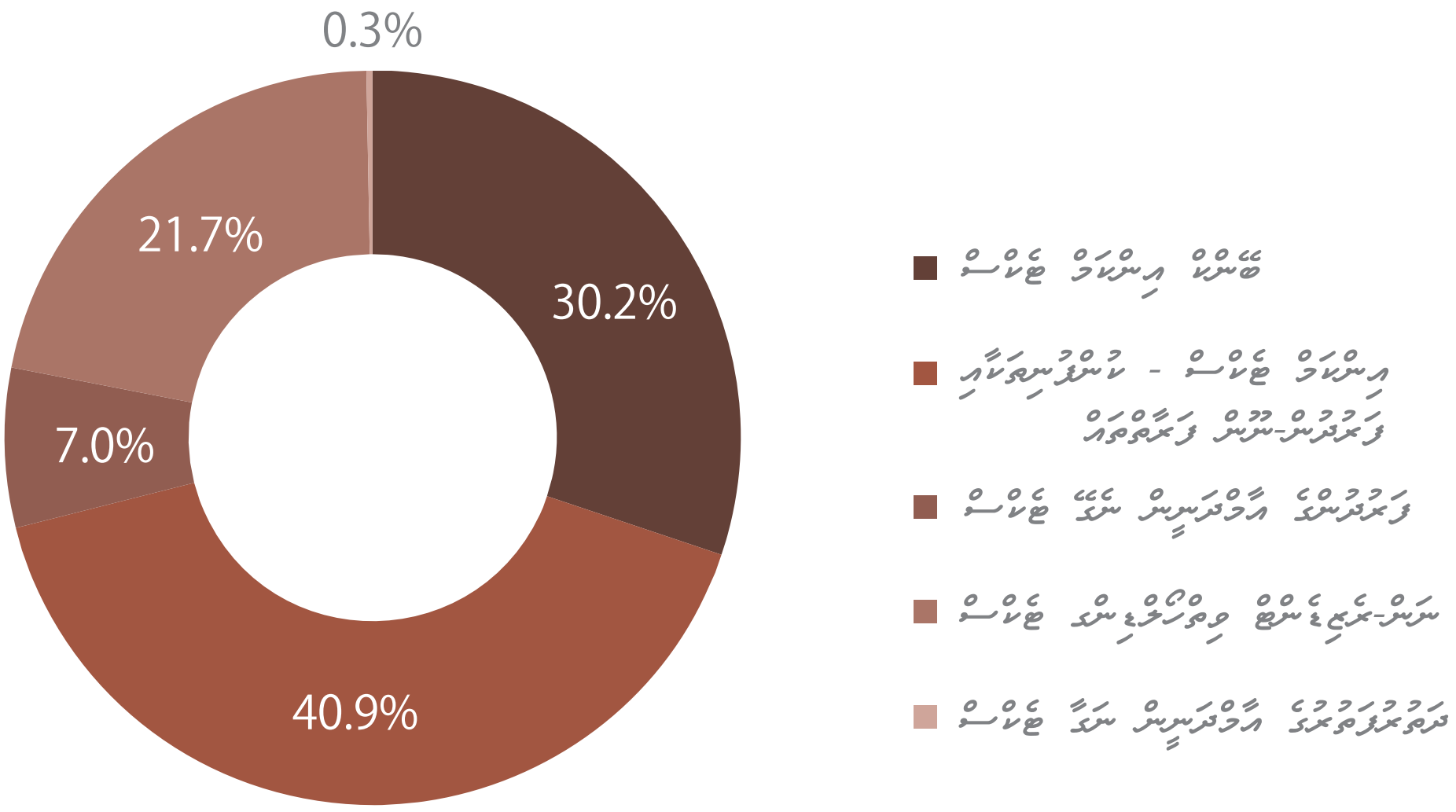

3.2.1 އިންކަމް ޓެކްސް - ކޮންޓްރެކްޓަރާއި ފަރުދުން-ނޫން ފަރާތްތަކުން

474.85 މިލިއަން ރުފިޔާ

+40.6%
20Q3 އާ އަޅައިބަލާއިރު

-35.7%
އަންދާޒާކުރި އާމްދަނީ އާ އަޅައިބަލާއިރު

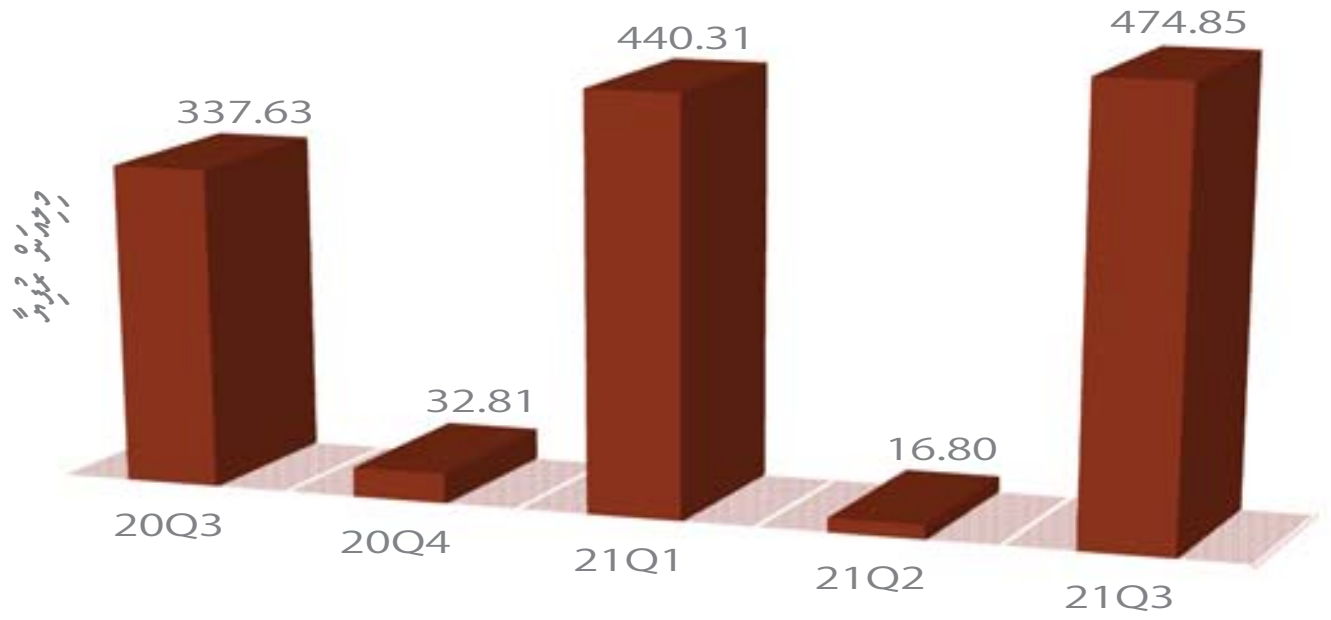

އިންކަމް ޓެކްސްގެ ގޮތުގައި ކޮންޓްރެކްޓަރުންނާއި، ފަރުދުން-ނޫން ފަރާތްތަކުން ލިބިފައިވަނީ 474.85 މިލިއަން ރުފިޔާއެވެ. 2020 ވަނަ އަހަރުގެ ފައިނަލް އިންކަމް ޓެކްސް ރިޓަރންއާ އަދި 2021 ވަނަ އަހަރުގެ ފުރަތަމަ އިންޓެރިމް ޕޭމަންޓްގެ ސުންގަޑި އައިސްފައިވަނީ މި ކުއާޓަރުގައެވެ.

20Q3 ގައި ބަލައިގަންނަފައިވަނީ ހަމައެކަނި 2020 ވަނަ އަހަރުގެ ފުރަތަމަ އިންޓެރިމް ޕޭމަންޓެވެ. ނަމަވެސް، 2021 ވަނަ އަހަރުގެ ފުރަތަމަ އިންޓެރިމް ޕޭމަންޓްގެ އިތުރުން ކޮވިޑުގެ ސުންގަޑިޖެހިފައި ނުދެއްކިވާ ފައިސާ 21Q3 ގައި ބަލައިގަންނަފައިވާތީ މި ކުއާޓަރުގައި ބަލައިގަތް އާމްދަނީ އިތުރުވެފައެވެ.

އަންދާޒާ ކުރި އާމްދަނީއާ އަޅައިބަލާއިރު، ބަލައިގަތް އާމްދަނީ ދަށްވުމުގެ މައިގަނޑު ސަބަބަކީ ބައެއް ޓެކްސް ދައްކާ ފަރާތްތަކުން ސުންގަޑީގައި ފައިސާ ދައްކާފައިނުވުމެވެ.

3.2.2
ބޭންކް އިންކަމް ޓެކްސް

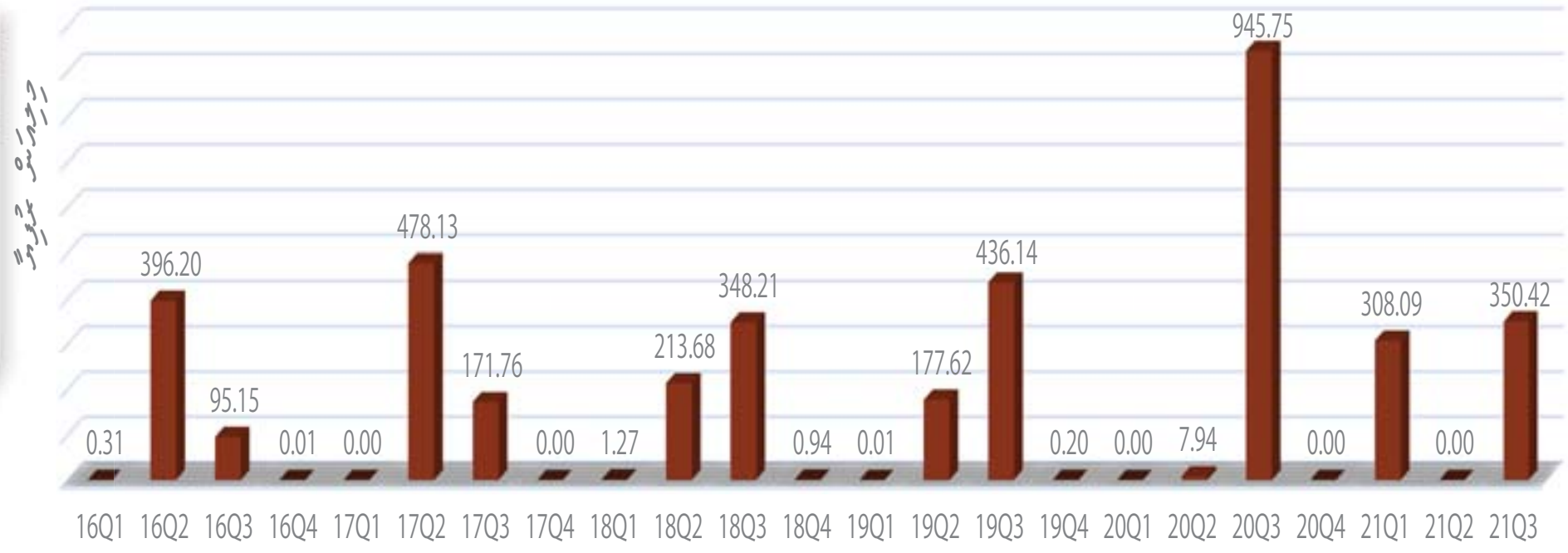

350.42 މިލިއަން ރުފިޔާ

-62.9%

20Q3 އާ އަޅައިބަލާއިރު

+19.7%

އަންދާޒާކުރި އާމްދަނީ އާ އަޅައިބަލާއިރު

20Q3 އާ އަޅައިބަލާއިރު 21Q3ގެ ބޭންކް އިންކަމް ޓެކުހުގެ އާމްދަނީ ވަނީ 62.9% ދަށްވެފައެވެ.

އާމްދަނީން ޓެކުސް ނެގުމުގެ ޤާނޫނުގެ ދަށުން، ކޮންވެންޝަނަލާއި އިސްލާމިކް ބޭންކް ތަކުންވެސް އިންޓަރިމް ޕޭމަންޓް ދައްކަންޖެހެއެވެ. 2020 ވަނަ އަހަރުގެ ތިންވަނަ ކުއާޓަރުގައި ހުރިހާ ބޭންކް ތަކުން ބޭންކް ޕްރޮފިޓް ޓެކުހުގެ ޤާނޫނު (ޤާނޫނު ނަންބަރު: 85/9) ގެ ދަށުން 2019 ވަނަ އަހަރުގެ ފައިނަލް ޕޭމަންޓް އަދި އާމްދަނީން ޓެކުސް ނެގުމުގެ ޤާނޫނު (ޤާނޫނު ނަންބަރު: 2019/25) ގެ ދަށުން 2020 ވަނަ އަހަރުގެ ފުރަތަމަ އިންޓަރިމް ޕޭމަންޓް ދައްކާފައިވުމާއެކު 20Q3 އާ އަޅައިބަލާއިރު 21Q3 ގައި ބޭންކް އިންކަމް ޓެކުހުގެ އާމްދަނީ ވަނީ ދަށްވެފައެވެ.

21Q3 ގައި ފައިނަލް އިންކަމް ޓެކްސް ޕޭމަންޓް ބަލައިގަންނަފައިވާތީ އަންދާޒާކުރި އާމްދަނީއާ އަޅައިބަލާއިރު ބަލައިގަތް އާމްދަނީ ވަނީ އިތުރުވެފައެވެ.

3.2.3
ނޮން-ރެޒިޑެންޓް ވިތްހޯލްޑިންގ ޓެކްސް

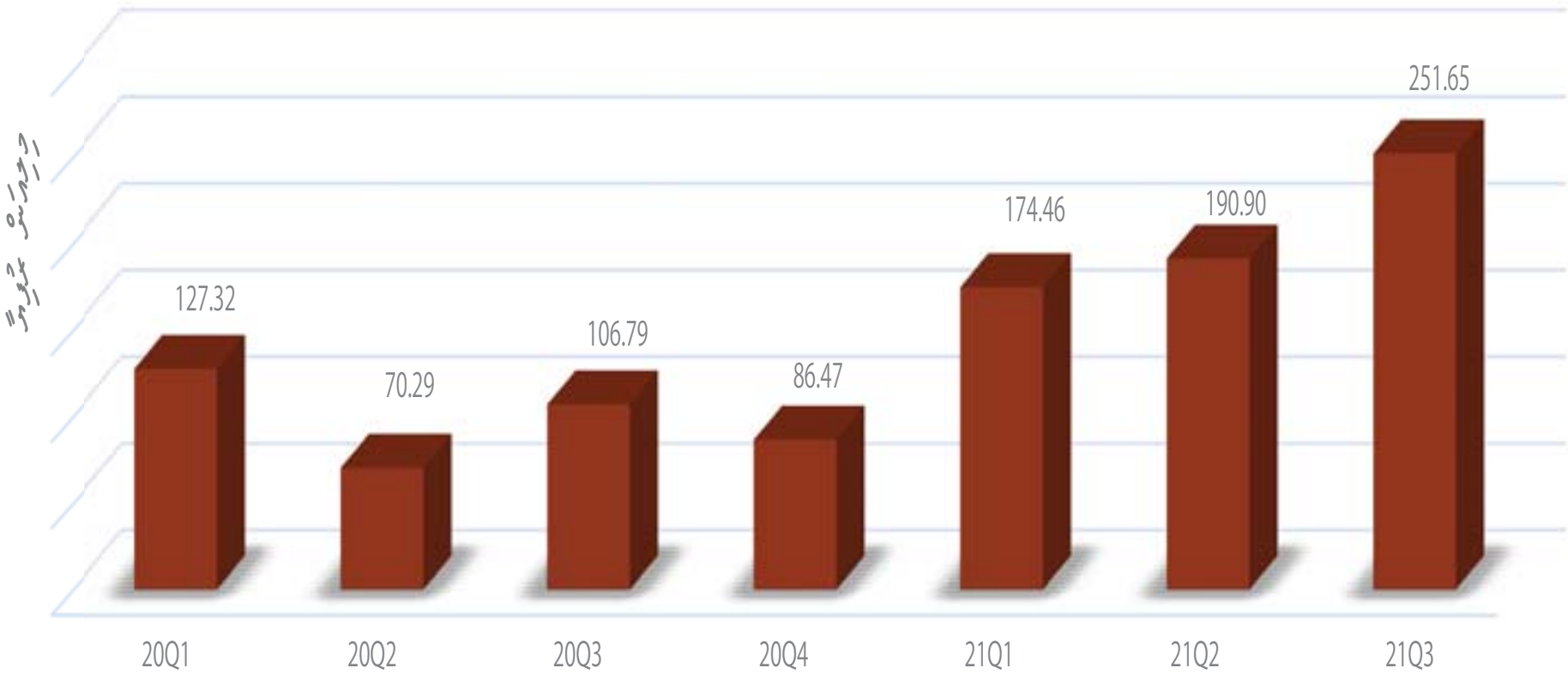

251.65 މިލިއަން ރުފިޔާ

+135.6%

20Q3 އާ އަޅައިބަލާއިރު

+108.1%

އަންދާޒާކުރި އާމްދަނީ އާ އަޅައިބަލާއިރު

20Q3 އާ އަޅައިބަލާއިރު 21Q3 ގެ ނޮން-ރެޒިޑެންޓް ވިތްހޯލްޑިންގ ޓެކުހުގެ އާމްދަނީ ވަނީ 2.4 ގުނަ އިތުރުވެފައެވެ. އަދި އަންދާޒާކުރި އާމްދަނީ އާ އަޅައިބަލާއިރު 2.1 ގުނަ އިތުރުވެފައިވެއެވެ.

3.2.4
ފަރުދުންގެ އާމްދަނީން ނަގާ ޓެކްސް

81.42 މިލިއަން ރުފިޔާ

+53.9%

20Q3 އާ އަޅައިބަލާއިރު

+93.8%

އަންދާޒާކުރި އާމްދަނީ އާ އަޅައިބަލާއިރު

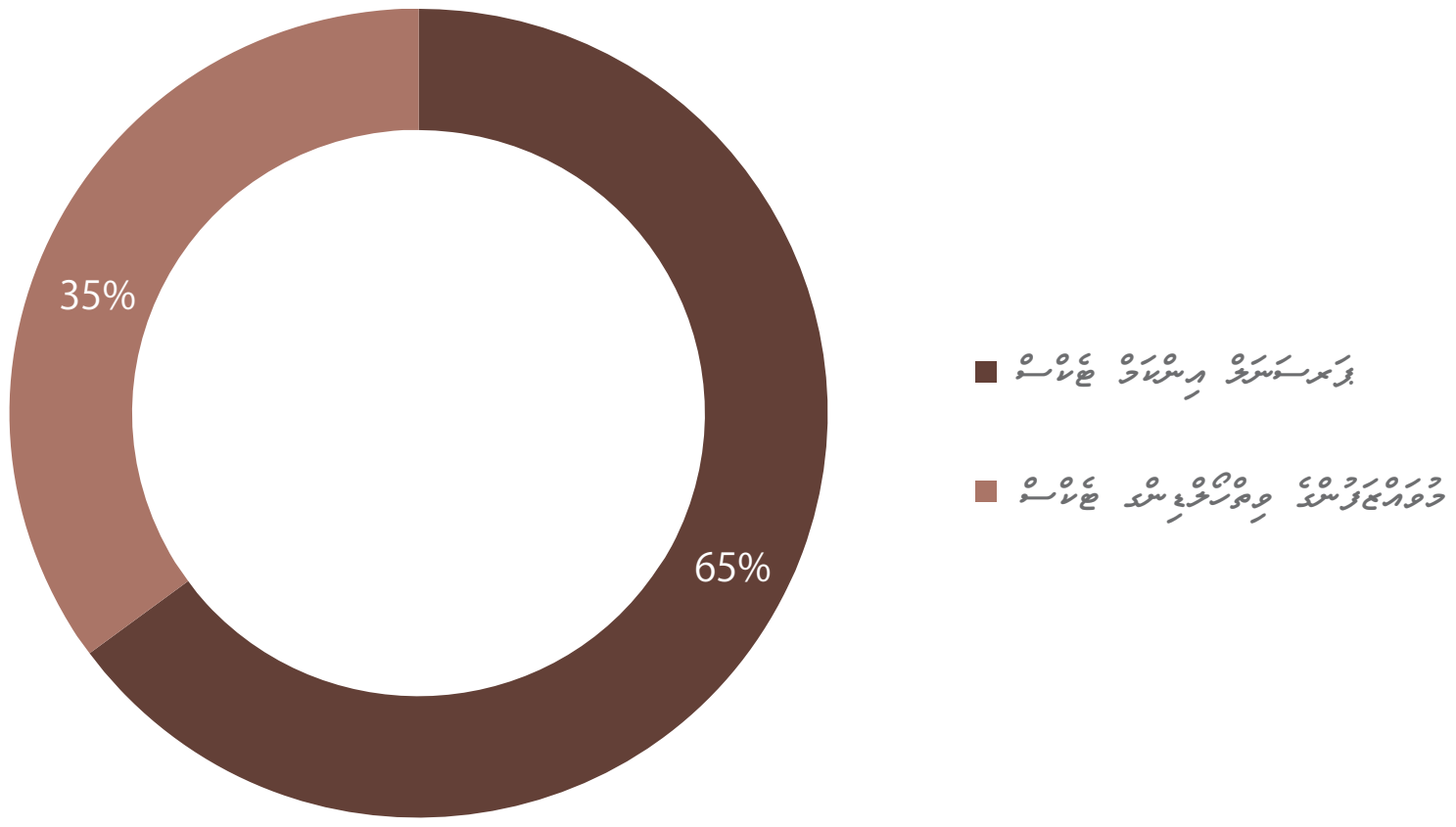

ފަރުދުންގެ އާމްދަނީން ނަގާ ޓެކްސްގައި ހިމެނެނީ، ޕަރސަނަލް އިންކަމް ޓެކްސް އާއި މުވައްޒަފުންގެ ވިތްހޯލްޑިންގ ޓެކްސްއެވެ.

3.2.4.1
ޕަރސަނަލް އިންކަމް ޓެކްސް

52.83 މިލިއަން ރުފިޔާ

+40.7%

20Q3 އާ އަޅައިބަލާއިރު

+108.8%

އަންދާޒާކުރި އާމްދަނީ އާ އަޅައިބަލާއިރު

21Q3 ގައި އަމިއްލަ ފަރުދުންގެ އިންކަމް ޓެކުހުގެ ގޮތުގައި ލިބިފައިވާ ޖުމުލަ އަދަދުގެ 65% ލިބިފައިވަނީ ފަރުދުންގެ އިންކަމް ޓެކުހުގެ ގޮތުންނެވެ. މިއީ 52.83 މިލިއަން ރުފިޔާއެވެ. 21Q3 ގައި 2020 ވަނަ އަހަރުގެ ފައިނަލް ޕޭމަންޓް އަދި 2021 ވަނަ އަހަރުގެ ފުރަތަމަ އިންޓެރިމް ޕޭމަންޓް ބަލައިގަންނަފައިވެއެވެ.

ފަރުދުންގެ އިންކަމް ޓެކުހުގެ ގޮތުގައި ބަލައިގަތް އާމްދަނީ ވަނީ 20Q3 އާ އަޅައިބަލާއިރު 40.7% އިތުރުވެފައެވެ. އަދި އަންދާޒާކުރި އާމްދަނީ އާ އަޅައިބަލާއިރު 108.8% އިތުރުވެފައެވެ. 2020 ވަނަ އަހަރުގެ ފައިނަލް އިންކަމް ޓެކްސް ޕޭމަންޓް އަދި 2021 ވަނަ އަހަރުގެ ފުރަތަމަ އިންޓެރިމް ޕޭމަންޓް ދެއްކުމުގެ ސުންގަޑީ މި ކުއާޓަރުގައި އައިސްފައިވުމާއެކު 21Q3 ގައި ފަރުދުންގެ އިންކަމް ޓެކުހުގެ ގޮތުގައި ބަލައިގަތް އާމްދަނީ 2020 ވަނަ އަހަރުގެ މި ކުއާޓަރާ އަޅައިބަލާއިރު އިތުރުވެފައިވެއެވެ.

3.2.4.2
މުވައްޒަފުންގެ ވިތްހޯލްޑިންގ ޓެކްސް

28.59 މިލިއަން ރުފިޔާ

+86.0%

20Q3 އާ އަޅައިބަލާއިރު

+71.2%

އަންދާޒާކުރި އާމްދަނީ އާ އަޅައިބަލާއިރު

މުވައްޒަފުންނަށް ދޭ އުޖޫރައިން، ގާނޫނުގައި ކަނޑައެޅިފައިވާ ބެނިފިޓްސްގައި ޑައިރެކްޓަރުން ބޯނަސް، އެލަވަންސް 2020 އިން ފެށިގެން މުވައްޒަފުންގެ ވިތްހޯލްޑިންގ ޓެކްސް ނަގައެވެ. 21Q3 ގައި އަމިއްލަ ފަރުދުންގެ އިންކަމް ޓެކުހުގެ ގޮތުގައި ލިބިފައިވާ ޖުމުލަ އަދަދުގެ 35% ލިބިފައިވަނީ މުވައްޒަފުންގެ ވިތްހޯލްޑިންގ ޓެކުހުގެ ގޮތުންނެވެ. މިއީ 28.59 މިލިއަން ރުފިޔާއެވެ.

2020 ވަނަ އަހަރުގެ ތިންވަނަ ކުއާޓަރުގައި، ބޯޑަރުބަންދުކުރުމާ ގުޅިގެން ފަތުރުވެރިކަމުގެ އާމްދަނީގެ ގޮތުގައި ރިސޯޓުތަކަށް އަދަދު ވަނީ ދަށްވެފައެވެ. ފަތުރުވެރިކަމުގެ ދާއިރާއަށް އައިސްފައިވާ ހިނގުމަކަށް މަޖުބޫރުން ރަނގަޅުވުމުން އަހަރުގެ ނަތީޖާއެއްގެ ގޮތުން، މުވައްޒަފުންނަށް ދޭ އުޖޫރަ އިތުރުވެ، އަންދާޒާކުރި އާމްދަނީއާ އަޅައިބަލައި އަދި 2020 ވަނަ އަހަރުގެ މި ކުއާޓަރުގައި ބަލައިގަތް އާމްދަނީ އާ އަޅައިބަލާއިރު 21Q3 ގައި ބަލައިގަތް އާމްދަނީ ވަނީ އިތުރުވެފައެވެ.

3.2.5
ދަތުރުފަތުރުގެ އާމްދަނީން ނަގާ ޓެކްސް

3.09 މިލިއަން ރުފިޔާ

އާމްދަނީން ޓެކްސް ނެގުމުގެ ޤާނޫނުގެ ދަށުން ބައިނަލްއަޤްވާމީ ދަތުރުފަތުރުގައި ކަނޑުބޯޓު ނުވަތަ މަތިންދާބޯޓު އޮޕަރޭޓްކުރާ، ދިވެހިރާއްޖޭގައި ވަޒަންވެރިވެފައިނުވާ ފަރާތްތަކުގެ ޓިކެޓިން އާ ފަރާތުގެ ދާއިރާ މަރުކަޒުން ދިވެހިރާއްޖޭގައި ހުރި ފަރާތްތަކަށް، ޓެކްސް އަދާކުރުމުގެ ޓިކެޓުގައި ލިބޭ އާމްދަނީގެ ޖުމުލަ އަގުގެ 2% ޓެކްސްގެ ގޮތުގައި ދައްކަން ޖެހެއެވެ. 21Q3 ގައި ދަތުރުފަތުރުގެ އާމްދަނީން ނަގާ ޓެކްސްގެ ގޮތުގައި ލިބިފައިވަނީ 3.09 މިލިއަން ރުފިޔާއެވެ.

3.3
ރިސޯޓުތަކުގެ ކުލި

555.04 މިލިއަން ރުފިޔާ

+2485.3%

20Q3 އާ އަޅައިބަލާއިރު

-0.8%

އަންދާޒާކުރި އާމްދަނީ އާ އަޅައިބަލާއިރު

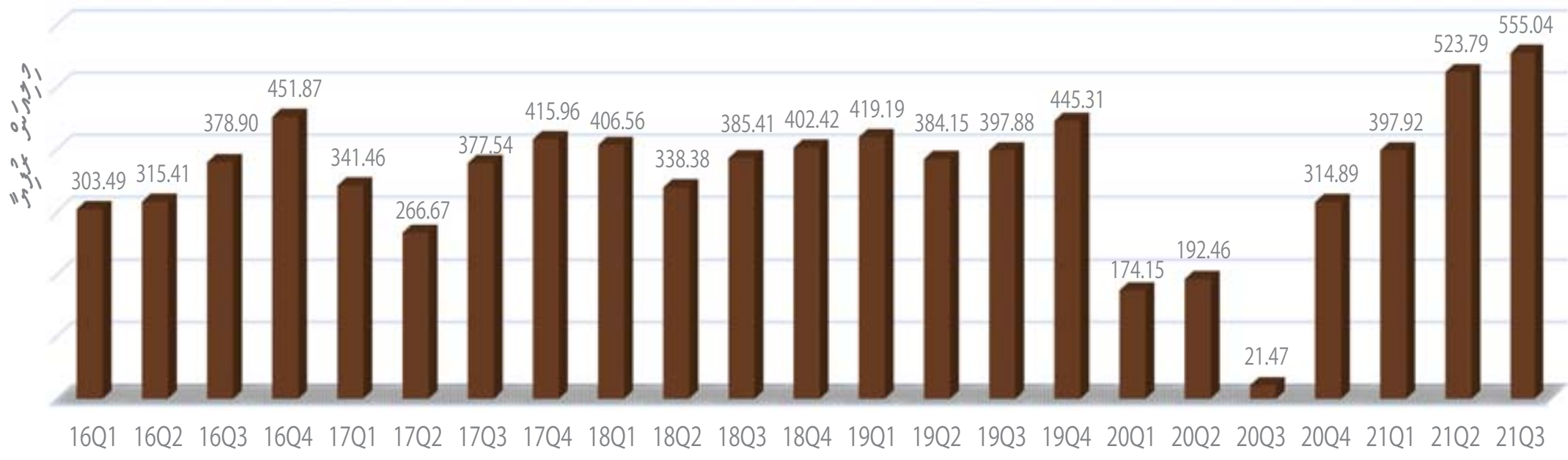

ޓެކްސް ދައްކާ ފަރާތްތަކަށް ލުއި ދިނުމުގެ ގޮތުން 2020 ވަނަ އަހަރުގެ 2 ވަނަ އަދި 3 ވަނަ ކުއާޓަރުގެ ރިސޯޓުތަކުގެ ކުލީގެ ސުންގަޑިތައް 2021 ވަނަ އަހަރަށް ފަސްކޮށްދީފައިވެއެވެ. 21Q3 ގައި ފަސްކޮށްދެވިފައިވާ ރިސޯޓުތަކުގެ ކުލިއާއެކު ސަބްމިޓްކުރާ އެއްގޮތަށް ރިސޯޓުތަކުގެ ކުލި ބަލައިގަންނަވާތީ، 2020 ވަނަ އަހަރުގެ ތިންވަނަ ކުއާޓަރާ އަޅައިބަލާއިރު މި ކުއާޓަރުގައި ރިސޯޓުތަކުގެ ކުލީގެ ގޮތުގައި ބަލައިގަތް އާމްދަނީ ވަނީ އިތުރުވެފައެވެ.

ނަމަވެސް، އަންދާޒާކުރި އާމްދަނީ އާ އަޅައިބަލާއިރު، ބަލައިގަތް އާމްދަނީ 0.8% ދަށް ވެފައިވަނީ، ބައެއް ޓެކްސް ދައްކާ ފަރާތްތަކުން ސުންގަޑިއަށް ފައިސާ ދައްކާފައިނުވާތީއެވެ.

3.4
ގްރީން ޓެކްސް

176·18 މިލިއަން ރުފިޔާ

+888·0%

20Q3 އާ އަޅައިބަލާއިރު

+33·0%

އެންމެ ފަހުގެ ކުއާޓަރާ އަޅައިބަލާއިރު

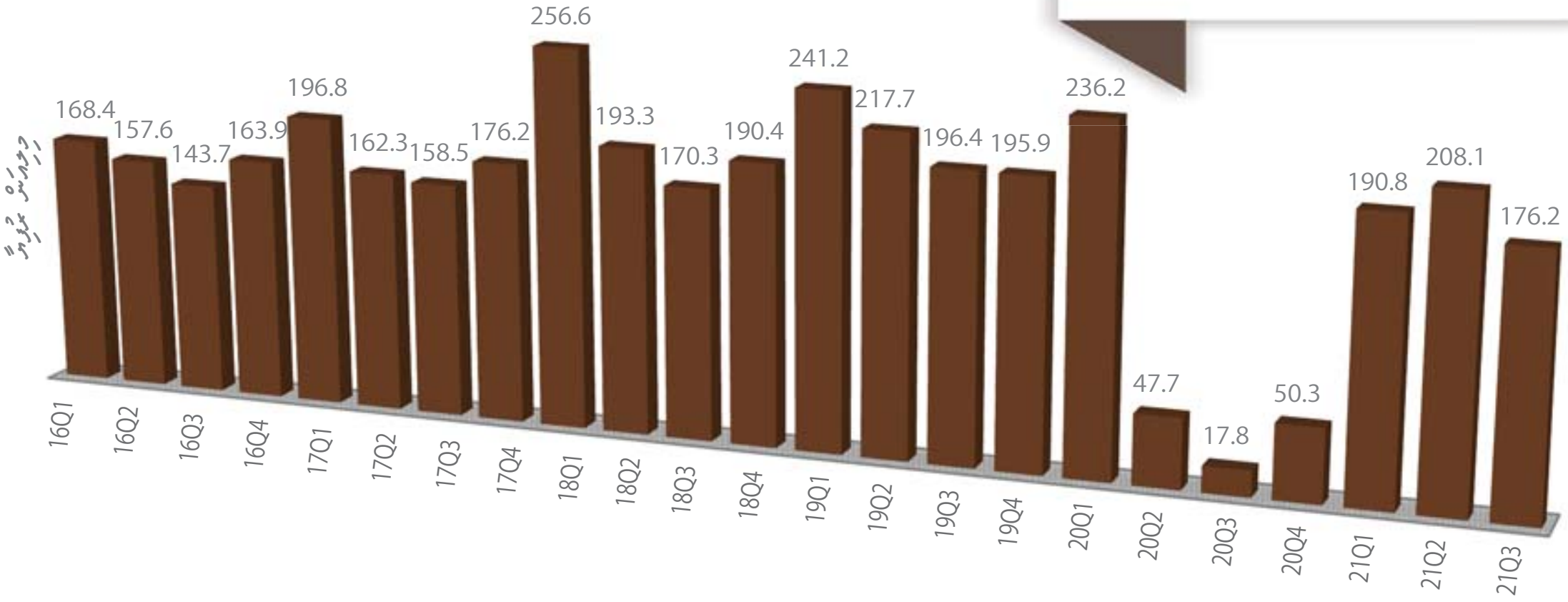

ގްރީން ޓެކްސްގެ ގޮތުގައި 21Q3 ގައި ބަލައިގަތް އާމްދަނީގެ ޖުމްލަ ޢަދަދަކީ 176·18 މިލިއަން ރުފިޔާއެވެ. މިއީ 2020 ވަނަ އަހަރުގެ މި ކުއާޓަރާ އަޅައިބަލާއިރު، ފަތުރުވެރިން ޒިޔާރަތާއި ބޮޑުސާލްކަބޮޑު ދުވަސްތަކުގެ އަދަދު އިތުރުވެފައިވާތީ އާމްދަނީގެ 10 ގުނަ އިތުރު އަދަދެކެވެ.

2020 ގައި ކޮވިޑް-19 އާ ގުޅިގެން ދިވެހިރާއްޖޭގައި ބޯޑަރުތައް ހުޅުވާލުމަށް ލޯކްޑައުންތަކާއި ޕްރޮޓޮކޯލްތަކުގެ ސަބަބުން ފަތުރުވެރިންގެ ޒިޔާރަތް މަދުވެފައިވާއިރު، ރިސޯޓްތަކާއި ގެސްޓްހައުސްތަކުގެ ބޮޑުކަމާއި ބޮޑުތަކެތި ހިނގާފައިވާތީ ބޭނުންކުރި މިންވަރު ވަރަށް ދަށްވެއެވެ. ބޯޓުތަކުގެ އާމްދަނީ ދުވަހު ކުރީގައި ހުރިގޮތަކަށް އަނބުރާ ބޮޑުވެ، އެންމެ ފަހުގެ ކުއާޓަރާ އަޅައިބަލާއިރު ދިވެހިރާއްޖެއަށް ޒިޔާރަތްކުރި ފަތުރުވެރިންގެ އަދަދު އިތުރުވުމާ ގުޅިގެން އެންމެ ފަހުގެ ކުއާޓަރުގައި ބަލައިގަތް އާމްދަނީ ވަނީ އިތުރުވެފައެވެ.

3.5
އެއަރޕޯޓް ޑިވެލޮޕްމަންޓް ފީ

106·30 މިލިއަން ރުފިޔާ

+742·9%

20Q3 އާ އަޅައިބަލާއިރު

+2·1%

އެންމެ ފަހުގެ ކުއާޓަރާ އަޅައިބަލާއިރު

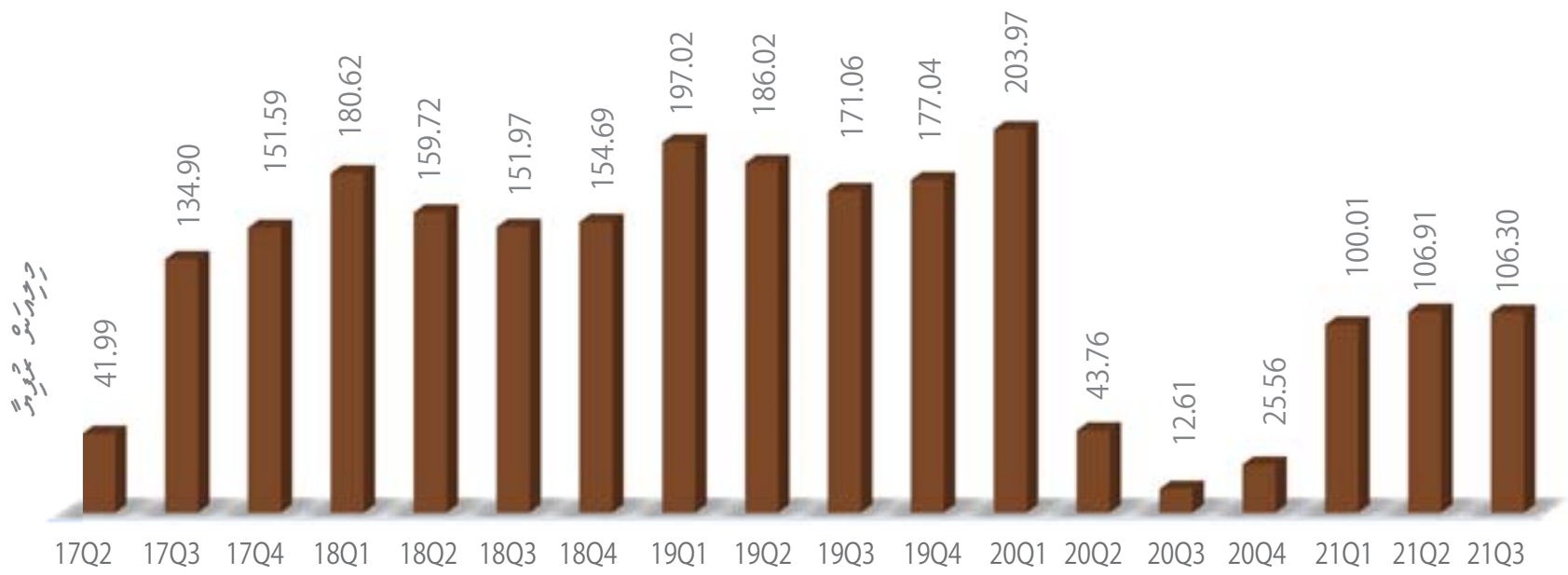

އެއަރޕޯޓް ޑިވެލޮޕްމަންޓް ފީގެ ގޮތުގައި 21Q3 ގައި ބަލައިގަތް އާމްދަނީގެ ޖުމްލަ ޢަދަދަކީ 106·30 މިލިއަން ރުފިޔާއެވެ. މިއީ 20Q3 ގައި ބަލައިގަތް އަދަދުގެ 8 ގުނަ އިތުރު އަދަދެކެވެ. 2020 ވަނަ އަހަރުގެ ތިންވަނަ ކުއާޓަރާ އަޅައިބަލާއިރު 21Q3 ގައި އެއަރޕޯޓް ޑިވެލޮޕްމަންޓް ފީ ގެ ގޮތުގައި ބަލައިގަތް އާމްދަނީ އިތުރުވުމުގެ މައިގަނޑު ސަބަބަކީ ޖުލައި 2020 ގައި ބޯޑަރުތައް އަލުން ހުޅުވާލައި ނަމަވެސް 2020 ވަނަ އަހަރުގެ މި ކުއާޓަރާ އަޅައިބަލާއިރު 2021 ވަނަ އަހަރުގެ ތިންވަނަ ކުއާޓަރުގައި ފަތުރުވެރިން ޒިޔާރަތްކުރި މިންވަރު އިތުރުވުމެވެ.

ޚާއްޞަކޮށް ބޭރަށް ފުރާ ފަސިންޖަރުންގެ އަދަދު އަންދާޒާކުރި މިންވަރަށްވުރެ އިތުރުވުމުން އެއަރޕޯޓް ޑިވެލޮޕްމަންޓް ފީގެ ގޮތުގައި ބަލައިގަތް އާމްދަނީ އަންދާޒާކުރި އާމްދަނީއަށް ވުރެ އިތުރުވެފައިވެއެވެ.

ށ. ކުއާޓަރުގެ ތެރޭގައި ހިންގުނު ހަރަކާތްތައް

ޤާނޫނާއި ގަވާއިދު

ޤާނޫނު

13/2021	[illegible] ޤާނޫނު އުވާލުމުގެ ޤާނޫނު
14/2021	ދިވެހިރާއްޖޭގެ އެއަރޕޯޓުން ދިވެހިރާއްޖޭން ބޭރަށް ފުރާ ފަސިންޖަރުންގެ އަތުން ޓެކްސާއި ފީ ނެގުމާބެހޭ ޤާނޫނަށް 1 ވަނަ އިސްލާހު ގެނައުމުގެ ޤާނޫނު
15/2021	އާމްދަނީން ޓެކްސް ނެގުމުގެ ޤާނޫނަށް 1 ވަނަ އިސްލާހު ގެނައުމުގެ ޤާނޫނު

ގަވާއިދު

2021/R-127	ޓެކްސް ނެގުމާބެހޭ އިދާރީ ގަވާއިދަށް 5 ވަނަ އިސްލާހު ގެނައުމުގެ ގަވާއިދު
2021/R-129	ދިވެހިރާއްޖޭގެ އެއަރޕޯޓުން ދިވެހިރާއްޖޭން ބޭރަށް ފުރާ ފަސިންޖަރުންގެ އަތުން ޓެކްސާއި ފީ ނެގުމާބެހޭ ގަވާއިދަށް 1 ވަނަ އިސްލާހު ގެނައުމުގެ ގަވާއިދު

ޓެކްސް ދައްކާ ފަރާތްތައް ހޭލުންތެރިކުރުމުގެ ޕްރޮގްރާމުތައް

10
މަޢުލޫމާތު ދިނުމުގެ ސެޝަން
އަލަށް ރަޖިސްޓަރީވި ފަރާތްތަކަށް
(35 ބައިވެރިން)

11
އިންކަމް ޓެކްސާ ބެހޭ މަޢުލޫމާތު ދިނުމުގެ ސެޝަން
ޓެކްސް ދައްކާ ފަރާތްތަކާއި އާންމުންނަށް
(130 ބައިވެރިން)

4
ޓްރޭނިންގ ސެޝަން
(10 ބައިވެރިން)

5
މީޑިއާ އިންޓަވިއު

ކޮމްޕްލަޔަންސް

1,146 ކޮމްޕްލަޔަންސް ޒިޔާރަތް

(މާލެ - 395 ކޮމްޕްލަޔަންސް ޒިޔާރަތް
ރީޖަނަލް - 751 ކޮމްޕްލަޔަންސް ޒިޔާރަތް)

އޮޑިޓް އަދި އިންވެސްޓިގޭޝަންތައް

1 ކްރިމިނަލް އިންވެސްޓިގޭޝަން ފުރިހަމަކޮށްފައިވާ

އިތުރަށް ދެއްކުމަށް އެންގުނު ޓެކްހުގެ ބާވަތް	އަދަދު	ޓެކްސް (ރުފިޔާ އިން)
ބީ.ޕީ.ޓީ	20	13,475,375
ޓީ.ޖީ.އެސް.ޓީ	10	10,598,576
ޖީ.ޖީ.އެސް.ޓީ	1	169,512
ވިތްހޯލްޑިންގ ޓެކްސް	11	-
ގްރީން ޓެކްސް	3	32,104
އެއަރޕޯޓް ޓެކްސާއި ފީ	1	-
ޖުމްލަ	**46**	**24,275,567**

46 އޮޑިޓް

24.27 މިލިއަން ރުފިޔާ

އޮޑިޓްކުރުމަށްފަހު އިތުރަށް ދެއްކުމަށް އެންގުނު ޓެކްހުގެ އަދަދު

ނޯޓިސް ހުރި ފައިސާ ހޯދުން

ނޯޓިސް ހުރި ފައިސާ ހޯދުމުގެ މަސައްކަތުގެ ތެރެއިން **309,487,146 ރުފިޔާ** ލިބިފައިވޭ

އެކިއެކި ޓެކްސްތަކުގެ ދަށުން އަސްލުގައި ހޯދައިފައިވާ އަދަދު:

ޖީއެސްޓީ 182,527,371 ރުފިޔާ

ބީޕީޓީ އިންކަމް ޓެކްސް 116,944,791 ރުފިޔާ

ރިމިޓަންސް ޓެކްސް/އިތުރު 9,885,570 ރުފިޔާ

ގްރީން ޓެކްސް 129,414 ރުފިޔާ

ފައިނަލް ނޯޓިސް ހަވާލުކުރުމުގައިވާ ބެލެންސް ދައްކާ ފަރާތްތަކަށް - ބަޔާން ހުށަހަޅާ 6,655 ފަރާތް އަދި
ފައިސާ ނުދައްކާ 2,573 ފަރާތް
އިންސްޓޯލްމަންޓް ޕްލޭން 292 ބެލެންސް ދައްކާ ފަރާތްތަކަށް ހަމަޖެއްސައިދީފައިވޭ

30 ސެޕްޓެމްބަރު 2021 ގެ ނިޔަލަށް ނޯޓިސްކުރި ފައިސާ

ބާވަތް	އަދަދު	ޖޫރިމަނާ	ޖުމްލަ
ޓެކްސް ގޮތުގައި ނޯޓިސްވާ ފައިސާ	1,953,090,522	1,840,474,372	3,793,564,894
ބެލެންސް ނޫން އާމްދަނީން ނޯޓިސްވާ ފައިސާ	3,715,110,788	12,315,709,597	16,030,820,384
ޖުމްލަ	**5,668,201,310**	**14,156,183,969**	**19,824,385,279**

21Q3 ގައި ޖޫރިމަނާ މައްސަލަ ދެވުނު އަދަދު

މައްސަލަ ދެވުނު ކޭސްގެ އަދަދު	ޖުމްލަ (ރުފިޔާ)
1,345	78,428,231

ރަޖިސްޓްރީކޮށްފައިވާ ފަރާތްތައް

ޓެކްސްގެ ބައިތައް	ކުއާޓަރު ފެށުނުއިރު ރަޖިސްޓްރީވެފައިވާ	އަލަށް ރަޖިސްޓްރީކުރި	ރަޖިސްޓްރީން އުނިކުރި	ޖުމްލަ
އިންކަމް ޓެކްސް	46,765	1,721	7	48,479
ޓީ.ޖީ.އެސް.ޓީ	2,331	96	10	2,417
ޖީ.ޖީ.އެސް.ޓީ	12,608	298	34	12,872
ގްރީން ޓެކްސް	1,771	86	31	1,826
އެއަރޕޯޓް ޓެކްސާއި ފީ	56	1	-	57
ރިޒޯޓްތަކުގެ ކުލި	438	-	17	421

އިޢުތިރާޟުކުރުންތައް

6 ފަރާތަކުން އިޢުތިރާޟުކޮށްފައިވާ

3 ބީ.ޕީ.ޓީ

2 ޖީ.ޖީ.އެސް.ޓީ

1 އިންކަމް ޓެކްސް

7 އިޢުތިރާޟު ނިންމާފައިވާ

4 ބީ.ޕީ.ޓީ

2 ޓީ.ޖީ.އެސް.ޓީ

1 ޖީ.ޖީ.އެސް.ޓީ

ކޯޓުގެ މައްސަލަތައް

8 މައްސަލަ މީރާއިން ކޯޓަށް ހުށަހަޅައިފައިވާ

7 މައްސަލަ މީރާއާ އެއްކޮޅަށް ނިމިފައިވާ

10 މައްސަލަ މީރާއާ ދެކޮޅަށް ދަޢުވާ އުފުލިފައިވާ

4 މައްސަލަ މީރާއާ ދެކޮޅަށް ނިމިފައިވާ

މުވައްޒަފުން

290

ކުއާޓަރު ނިމުނުއިރު
މުވައްޒަފުންގެ ޖުމުލަ އަދަދު

6

މުވައްޒަފުންނަށް ކުއާޓަރުގެ
ތެރޭގައި ވަޒީފާދީފައިވޭ

8 މުވައްޒަފުން ކުއާޓަރުގެ
ތެރޭގައި ވަޒީފާއިން ވަކިވެފައިވޭ

ތަމްރީނު ޕްރޮގްރާމްތައް

ރާއްޖެއިން ބޭރުގައި (ވާޗުއަލް)

4 ސެމިނަރ / ކޮންފަރެންސްތަކުގައި
12 މުވައްޒަފުން ބައިވެރިވެފައިވޭ

20 ތަމްރީނު ޕްރޮގްރާމްތަކުގައި
118 މުވައްޒަފުން ބައިވެރިވެފައިވޭ

ދިވެހިރާއްޖޭގައި

1 ސެމިނަރ އަދި ކޮންފަރެންސްތަކުގައި
10 މުވައްޒަފުން ބައިވެރިވެފައިވޭ

ސްޓާފް ޑިވެލޮޕްމަންޓް ޕްރޮގްރާމް

2 ތަމްރީނު ޕްރޮގްރާމް

ނ. ކުއާޓަރުގެ ހުސްއަރިތައް

އޮގަސްޓު 5

މީރާގެ 11 ވަނަ އަހަރީ ދުވަހުގެ ހަރަކާތްތަކުގެ ތެރެއިން މޯލްޑިވްސް ބްލަޑް ސަރވިސަސް އާ ގުޅިގެން ލޭ ހަދިޔާ ކުރުމުގެ ކޭމްޕެއް ބޭއްވުން

އޮގަސްޓު 11

ދިވެހިރާއްޖޭގައި ކޮންވެންޝަން އޮން މިއުޗުއަލް އެޑްމިނިސްޓްރޭޓިވް އެސިސްޓެންސް އިން ޓެކްސް މެޓަރސް އަދި އޯއީ ސީޑީ ކޮމްޕިޓެންޓް އެގްރީމަންޓްތަކުގައި ސޮއިކުރުން

އޮގަސްޓު 22

މީރާ މަހިބަދޫ ކަލެކްޝަން ސެންޓަރު ހުޅުވުން

ސެޕްޓެމްބަރު 20

މީރާ އާއި އިންޓަރޕޯލް ނޭޝަނަލް ސެންޓްރަލް ބިއުރޯ ފޯރ މޯލްޑިވްސް އާ ދެމެދު އެމް.އޯ.ޔޫ އެއްގައި ސޮއިކުރުން

އޮގަސްޓު 13

އައި.އެމް.އެފް.ގެ އެރިއާއެލް އެޑްވާންސް ޓްރެއިނިންގ އެޑްވާންސްޑް އަދި މިއުޗުއަލް އެޑްވާންސްޑް ޓްރާންސްފަރ އާ ގުޅޭގޮތުން މިޝަނެއް ފުރިހަމަކުރެވިފައި

ސެޕްޓެމްބަރު 28

ބީ.އީ.ޕީ.އެސް.ޕީ އާ ގުޅިގެން ކުރިމަތިލާ އިންފޮމޭޝަން އާ ގުޅޭގޮތުން ވޯކްޝޮޕެއް ފަށާފައިވޭ.

ށ. އާމްދަނީގެ ތަފްސީލު

ތާވަލު *1* 21Q3 ގައި ބަލައިގަތް ޖުމުލަ އާމްދަނީ ބާވަތްތަކުގެ (ރުފިޔާ އިން)

ތަފްސީލު	21Q3	20Q3	އިތުރުވި/މަދުވި	ހިއްސާ %
ޓެކުހުގެ އާމްދަނީ	**2,988,164,702**	**2,918,471,156**	**2.4%**	**76.6%**
އެއަރޕޯޓް ސަރވިސް ޗާޖު	104,255,651	12,485,544	735.0%	2.7%
ޓީ.ޖީ.ޓީ	12,538,360	647,276,211	-98.1%	0.3%
ބޭންކް އިންކަމް ޓެކްސް	350,421,173	945,754,887	-62.9%	9.0%
އިންކަމް ޓެކްސް - ކޮންފުނިތަކާއި އަދިއްލަ ފަރުދުން ނޫން ފަރާތްތަކަށް	474,848,145	337,634,399	40.6%	12.2%
މުވައްޒަފުންގެ ވިތްހޯލްޑިންގ ޓެކްސް	28,586,324	15,365,872	86.0%	0.7%
ފަރުދުންގެ އާމްދަނީން ނަގާ ޓެކްސް	52,829,958	37,538,662	40.7%	1.4%
ޓްރާންސްޕޯޓް އޮޕަރޭޓަރ އިންކަމް ޓެކްސް	3,092,733			0.1%
ވިތްހޯލްޑިންގ ޓެކްސް	2,930,308	899,890	225.6%	0.1%
ނަން-ރެޒިޑެންޓް ވިތްހޯލްޑިންގ ޓެކްސް	251,649,588	106,790,333	135.6%	6.5%
ގްރީން ޓެކްސް	176,178,885	17,831,862	888.0%	4.5%
ޓޫރިޒަމް ދާއިރާ ނޫން ދާއިރާތަކުގެ ޖީ.އެސް.ޓީ	655,969,399	645,860,977	1.6%	16.8%
ޓޫރިޒަމް ދާއިރާގެ ޖީ.އެސް.ޓީ	874,612,892	150,011,558	483.0%	22.4%
ބިން ވިއްކުމުން ނަގާ ޓެކްސް	-	269,955	-100.0%	0.0%
ރެމިޓަންސް ޓެކްސް	81,932	-		0.0%
ރެވެނިއު ސްޓޭމްޕު ވިއްކައިގެން ލިބޭ ފައިސާ	169,355	751,005	-77.4%	0.0%
ޓެކުހުގެ އާމްދަނީ ނޫން އެހެނިހެން އާމްދަނީ	**912,429,253**	**302,399,819**	**201.7%**	**23.4%**
އެއަރޕޯޓް ޑިވެލޮޕްމަންޓް ފީ	106,301,378	12,612,064	742.9%	2.7%
ވިޔަފާރި ހުއްދަ [1]	6,837,932	6,642,443	2.9%	0.2%
ކޮންސްޓްރަކްޝަން މުއްދަތު އިތުރުކުރުމުގެ ފީ	-	-		0.0%
ކާޕޮރޭޓް ސޯޝަލް ރެސްޕޮންސިބިލިޓީ ފީ	826,740	-		0.0%
ޖުރިމަނާ	31,568,843	29,393,330	7.4%	0.8%
ބިން ވިއްކުމާއި ބިން ބަދަލުކުރުމުގެ ފީ	-	1,787,391	-100.0%	0.0%
ރިޒޯޓުތަކުގެ ކުލީގެ މުއްދަތު އިތުރުކުރުމުގެ ފީ	-	76,700,000	-100.0%	0.0%
ބިމު ކުލި [2]	30,739,818	16,853,251	82.4%	0.8%
އޯނަރޝިޕް ޓްރާންސްފަރ ޓެކްސް	3,145,500	-		0.1%
މުދާ ވިއްކައިގެން ލިބޭ ފައިސާ [3]	3,027,307	2,352,317	28.7%	0.1%
ރެޖިސްޓްރޭޝަން ޕްރިމިއަމް	2,923,500	71,173,960	-95.9%	0.1%
ރޮޔަލްޓީ [4]	9,823,345	1,188,566	726.5%	0.3%
ރިޒޯޓުތަކުގެ ކުލި	555,036,916	21,469,310	2485.3%	14.2%
މޫބް ފިހާރަ ލައިސަންސް ފީ	27,238,563	30,635,317	-11.1%	0.7%
މަސްވެރިކަން ނުކުރާ އިންޖީނު ތަކެތީގެ ފީ	7,010,601	8,392,452	-16.5%	0.2%
ވޯކް ޕާމިޓް ފީ	98,512,948	-		2.5%
މުދަލު ޖަމާކޮށް	29,352,687	23,134,968	26.9%	0.8%
އެހެނިހެން	83,174	64,452	29.0%	0.0%
ޖުމުލަ	**3,900,593,956**	**3,220,870,975**	**21.1%**	**100%**

ތާވަލު 2 21Q3 ގައި ހުށަހެޅިގާ ޓެކްސްތަކުން ބަލައިގަތް އާމްދަނީ

ތަފްސީލު	21Q3	ހިއްސާ %
ޖީ.ޖީ.އެސް.ޓީ	57,061,844	46.5%
ރިސޯޓުތަކުގެ ކުލި	36,197,807	29.5%
ގްރީން ޓެކްސް	11,493,529	9.4%
އެއަރޕޯޓް ޑިވެލޮޕްމަންޓް ފީ	6,893,734	5.6%
އެއަރޕޯޓް ސަރވިސް ޗާޖު	6,800,827	5.5%
އެހެނިހެން	4,244,175	3.5%
ޖުމްލަ	**122,691,917**	**100.0%**

1އެހެނިހެން: އާމްދަނީން ނަގާ ބީޕީޓީ، އިންޝުއަރަންސް ބީޕީޓީ، ބިޒްނަސްލައިސަންސް ފީ، ޑީ.ޖީ.ޖީ، ... ، ގޮތުގެ މަތިން ... ފީ، ...

[1] [illegible]

[2] [illegible]

[3] [illegible]

[4] [illegible]

[5] [illegible]

ތާވަލު 3 21Q3 ގައި ލިބުނު އާމްދަނީ އާއި ފާއިތުވި އާމްދަނީ

ތަފްސީލް	ބަލައިގަތް އާމްދަނީ	އަންދާޒާކުރި އާމްދަނީ	އިތުރުވި/މަދުވި
ޓެކްސްގެ އާމްދަނީ	**2,988,164,702**	**2,788,943,276**	**7.1%**
އެއަރޕޯޓް ސަރވިސް ޗާޖު	104,255,651	103,116,538	1.1%
ޓީ.ޖީ.ޓީ	12,538,360	-	
ބޭންކު އިންކަމް ޓެކްސް	350,421,173	292,682,359	19.7%
އިންކަމް ޓެކްސް - ކޮންޓްރިބިއުޓަރީ އަމިއްލަ ފަރުދުން ނޫން ފަރާތްތަކުން	474,848,145	738,640,724	-35.7%
މުވައްޒަފުންގެ ވިތުހޯލްޑިންގ ޓެކްސް	28,586,324	16,700,840	71.2%
ފަރުދުންގެ އާމްދަނީން ނަގާ ޓެކްސް	52,829,958	25,307,677	108.8%
ޓްރާންސްޕޯޓް އޮޕަރޭޓަރ އިންކަމް ޓެކްސް	3,092,733	-	
ވިތުހޯލްޑިންގ ޓެކްސް	2,930,308	-	
ނޮން-ރެޒިޑެންޓް ވިތުހޯލްޑިންގ ޓެކްސް	251,649,588	120,948,934	108.1%
ގްރީން ޓެކްސް	176,178,885	132,443,422	33.0%
ޓޫރިޒަމް ދާއިރާ ނޫން ދާއިރާތަކުގެ ޖީ.އެސް.ޓީ	655,969,399	805,228,858	-18.5%
ޓޫރިޒަމް ދާއިރާގެ ޖީ.އެސް.ޓީ	874,612,892	553,176,890	58.1%
ބިން ވިއްކުމުން ނަގާ ޓެކްސް	-	-	
ރެމިޓަންސް ޓެކްސް	81,932	-	
ރެވެނިއު ސްޓޭމްޕް ވިއްކައިގެން ލިބޭ ފައިސާ	169,355	697,034	-75.7%
ޓެކްސްގެ އާމްދަނީ ނޫން އެހެނިހެން އާމްދަނީ	**912,429,253**	**898,500,447**	**1.6%**
އެއަރޕޯޓް ޑިވެލޮޕްމަންޓް ފީ	106,301,378	104,147,703	2.1%
ވިޔަފާރި ހުއްދަ [1]	6,837,932	4,173,559	63.8%
ކޮންސްޓްރަކްޝަން މުއްދަތު އިތުރުކުރުމުގެ ފީ	-	-	-
ކެޕިޓަލް ސްޓޮކް ޓްރާންސްފަރިންގ ފީ	826,740	-	-
ޖުރުމަނާ	31,568,843	5,333,246	491.9%
ބިން ވިއްކުމާއި ބިން ބަދަލުކުރުމުގެ ފީ	-	2,059,481	-100.0%
ރިޒޯޓުތަކުގެ ކުލީގެ މުއްދަތު އިތުރުކުރުމުގެ ފީ	-	-	-
ބިމު ކުލި [2]	30,739,818	28,720,532	7.0%
އޯނަރޝިޕް ޓްރާންސްފަރ ޓެކްސް	3,145,500	76,700	4001.0%
މުދާ ވިއްކައިގެން ލިބޭ ފައިސާ [3]	3,027,307	4,761,052	-36.4%
ކޯޓާ ފީ	-	58,900,000	-100.0%
ރެޖިސްޓްރޭޝަން ޕަރމިޓް	2,923,500	88,362,801	-96.7%
ރޮޔަލްޓީ [4]	9,823,345	6,839,149	43.6%
ރިޒޯޓުތަކުގެ ކުލި	555,036,916	559,293,521	-0.8%
ޑޮބް ފިޒިކަލް ލައިސަންސް ފީ	27,238,563	28,034,735	-2.8%
މަސްވެރިކަން ނުކުރާ އިންޑިޔަން ބަނޑަރުގެ ފީ	7,010,601	7,797,967	-10.1%
ވޯކް ޕާމިޓް ފީ	98,512,948	-	-
މުދަލު ޖަމާކޮށް	29,352,687	-	-
އެހެނިހެން	83,174	-	-
ޖުމްލަ	**3,900,593,956**	**3,687,443,723**	**5.8%**

ތާވަލު 4 ތިންވަނަ ކުއާޓަރުތަކުގެ އާމްދަނީ (މިލިއަން ރުފިޔާއިން)

ތަފްސީލު	21Q3	20Q3	19Q3	18Q3
ޓެކްސްގެ އާމްދަނީ	**2,988.2**	**2,918.5**	**3,405.8**	**3,370.9**
އެއަރޕޯޓް ސަރވިސް ޗާޖު	104.3	12.5	168.0	151.1
ޓީ.ޖީ.ޓީ	12.5	647.3	922.5	975.5
ބޭންކް އިންކަމް ޓެކްސް	350.4	945.8	436.1	348.2
އިންކަމް ޓެކްސް - ކުންފުނިތަކާއި އަމިއްލަ ފަރުދުން ނޫން ފަރާތްތަކުން	474.8	337.6	-	-
މުވައްޒަފުންގެ ވިތްހޯލްޑިންގ ޓެކްސް	28.6	15.4	-	-
ފަރުދުންގެ އާމްދަނީން ނަގާ ޓެކްސް	52.8	37.5	-	-
ޓްރާންސްފަރ ޕްރޮޕަޓީ އިންކަމް ޓެކްސް	3.1	-	-	-
ވިތްހޯލްޑިންގ ޓެކްސް	2.9	0.9	134.2	132.2
ނަން-ރެޒިޑެންޓް ވިތްހޯލްޑިންގ ޓެކްސް	251.6	106.8	-	-
ގްރީން ޓެކްސް	176.2	17.8	196.4	170.3
ޓޫރިޒަމް ދާއިރާ ނޫން ދާއިރާތަކުގެ ޖީ.އެސް.ޓީ	656.0	645.9	651.7	702.5
ޓޫރިޒަމް ދާއިރާގެ ޖީ.އެސް.ޓީ	874.6	150.0	860.7	847.2
ބިން ވިއްކުމުން ނަގާ ޓެކްސް	-	0.3	9.5	10.4
ރެމިޓަންސް ޓެކްސް	0.1	-	24.9	23.1
ރެވެނިއު ސްޓޭމްޕް ވިއްކައިގެން ލިބޭ ފައިސާ	0.2	0.8	1.7	10.3
ޓެކްސްގެ އާމްދަނީ ނޫން އެހެނިހެން އާމްދަނީ	**912.4**	**302.4**	**836.5**	**1,035.9**
އެއަރޕޯޓް ޑިވެލޮޕްމަންޓް ފީ	106.3	12.6	171.1	152.0
ވިޔަފާރި ހުއްދަ [1]	6.8	6.6	6.8	6.7
ކޮންސްޓްރަކްޝަން މުއްދަތު އިތުރުކުރުމުގެ ފީ	-	-	-	35.7
ކޯޕަރޭޓް ސޯޝަލް ރެސްޕޮންސިބިލިޓީ ފީ	0.8	-	22.1	-
ޖުރުމާނާ	31.6	29.4	43.2	40.0
ބިން ވިއްކާއި ބިން ބަދަލުކުރުމުގެ ފީ	-	1.8	3.4	149.5
ރިޒޯޓުތަކުގެ ކުލީގެ މުއްދަތު އިތުރުކުރުމުގެ ފީ	-	76.7	-	76.7
ބިމު ކުލި [2]	30.7	16.9	29.4	31.0
އޮނަރޝިޕް ޓްރާންސްފަރ ޓެކްސް	3.1	-	0.2	-
މުދާ ވިއްކައިގެން ލިބޭ ފައިސާ [3]	3.0	2.4	7.1	18.5
ރެޖިސްޓްރޭޝަން ފީ	2.9	71.2	80.1	77.2
ރޮޔަލްޓީ [4]	9.8	1.2	19.6	17.7
ޓޫރިޒަމް އެޑްމިނިސްޓްރޭޝަން ފީ	-	-	-	3.1
ރިޒޯޓުތަކުގެ ކުލި	555.0	21.5	397.9	385.4
ލޮޖް ފެސިލިޓީ ޔޫސްޝަން ފީ	27.2	30.6	24.3	22.4
މަސްވެރިކަން ނުކުރާ އިންޓަނޭޝަނަލް ބަނދަރުގެ ފީ	7.0	8.4	6.4	6.3
ވަރކް ޕާމިޓް ފީ	98.5	-	-	-
މުދަލު ބަޔާން	29.4	23.1	23.8	13.1
އެހެނިހެން	0.1	0.1	1.1	0.7
ޖުމުލަ	**3,900.6**	**3,220.9**	**4,242.2**	**4,406.8**

ތާވަލު 5 ޓޫރިޒަމް ދާއިރާގެ ކެޓެގަރީތަކުގެ އާމްދަނީ (އެމެރިކާ ޑޮލަރުން)

ކެޓަގަރީ	21Q3	20Q3	އިތުރުވި / މަދުވި
ރިސޯޓް	644,320,508	59,583,441	+981%
ޓޫއަރ އޮޕަރޭޓަރ	74,964,356	3,127,275	+2297%
އެތެރޭގެ ވައިގެ ދަތުރުފަތުރު	46,991,828	1,968,003	+2288%
ޓޫރިސްޓް ހޮޓާ	10,871,388	708,640	+1434%
ޑައިވިންގ ސްކޫލް	13,161,007	801,190	+1543%
ޓޫރިސްޓް ގެސްޓްހައުސް	6,209,306	1,462,011	+325%
ތަރައްޤީ ކުރަމުންދާ ޓޫރިސްޓް ރިސޯޓްތައް	-	-	-
ކަނޑުގައި ދުއްވާ ޓޫރިސްޓް އުޅަނދުފަހަރު	5,952,438	902,177	+560%
ޑޫދު ކެޓިވަރު	3,953,450	109,930	+3496%
އެހެނިހެން ފެސިލިޓީތައް	2,740,633	148,247	+1749%
ސްޕާ	2,982,400	103,865	+2771%
ފިހާރަ	3,371,512	52,937	+6269%
ދިވެހިރާއްޖޭން ބޭރުން އަންނަ ޓޫރިސްޓު އުޅަނދުފަހަރު	2,616,157	1,348,205	+94%
ޖުމްލަ	**818,134,983**	**70,315,920**	**+1063.5%**

ޖަމާކުރާ އަދަދުތަކަކީ، ފުރަތަމަ ސުންގަޑީއަށް ހުށަހަޅައިފައިވާ ބަޔާންތަކަށް ބިނާކޮށް އެކުލަވާލެވިފައިވާ އަދަދުތަކެކެވެ. ކޮވިޑް-19 ގެ ގޮތުން 2020 ވަނަ އަހަރު ރިސޯޓްތައް ބަންދުކުރުމާ އެކު އާންމު-އަހަރުވެފި ވިސާ ދޫކުރުން ހުއްޓުމާ ގުޅިގެން 2020 ވަނަ އަހަރުގެ މި ކުއާޓަރާ އަޅާބަލާއިރު 21Q3 ގައި ރިޕޯޓްކޮށްފައިވާ އާމްދަނީގެ މިންވަރު ވަނީ ވަރަށް ބޮޑަށް އިތުރުވެފައެވެ.

ކުއާޓަރލީ ރިޕޯޓް

Q3

ޖުލައި
އޮގަސްޓު
ސެޕްޓެންބަރު

2021

MALDIVES
INLAND REVENUE
AUTHORITY