MALDIVES
INLAND REVENUE
AUTHORITY

ކުއާޓަރލީ ރިޕޯޓް

Q4

އޮކްޓޫބަރު
ނޮވެމްބަރު
ޑިސެމްބަރު

2021

އެބްރިވިއޭޝަންތައް

18Q1	2018 ވަނަ އަހަރުގެ 1 ވަނަ ކުއާޓަރު
18Q2	2018 ވަނަ އަހަރުގެ 2 ވަނަ ކުއާޓަރު
18Q3	2018 ވަނަ އަހަރުގެ 3 ވަނަ ކުއާޓަރު
18Q4	2018 ވަނަ އަހަރުގެ 4 ވަނަ ކުއާޓަރު
19Q1	2019 ވަނަ އަހަރުގެ 1 ވަނަ ކުއާޓަރު
19Q2	2019 ވަނަ އަހަރުގެ 2 ވަނަ ކުއާޓަރު
19Q3	2019 ވަނަ އަހަރުގެ 3 ވަނަ ކުއާޓަރު
19Q4	2019 ވަނަ އަހަރުގެ 4 ވަނަ ކުއާޓަރު
20Q1	2020 ވަނަ އަހަރުގެ 1 ވަނަ ކުއާޓަރު
20Q2	2020 ވަނަ އަހަރުގެ 2 ވަނަ ކުއާޓަރު
20Q3	2020 ވަނަ އަހަރުގެ 3 ވަނަ ކުއާޓަރު
20Q4	2020 ވަނަ އަހަރުގެ 4 ވަނަ ކުއާޓަރު
21Q1	2021 ވަނަ އަހަރުގެ 1 ވަނަ ކުއާޓަރު
21Q2	2021 ވަނަ އަހަރުގެ 2 ވަނަ ކުއާޓަރު
21Q3	2021 ވަނަ އަހަރުގެ 3 ވަނަ ކުއާޓަރު
21Q4	2021 ވަނަ އަހަރުގެ 4 ވަނަ ކުއާޓަރު
ބީ.ޕީ.ޓީ	ވިޔަފާރީގެ ފައިދާއިން ނަގާ ޓެކްސް
ޖީ.ޖީ.އެސް.ޓީ	ޓޫރިޒަމް ދާއިރާއާނޫން ދާއިރާތަކުގެ މުދަލާއި ޚިދުމަތުގެ އަގުން ނަގާ ޓެކްސް
ޖީ.އެސް.ޓީ	މުދަލާއި ޚިދުމަތުގެ އަގުން ނަގާ ޓެކްސް (ޖީ.ޖީ.އެސް.ޓީ އަދި ޓީ.ޖީ.އެސް.ޓީ ހިމަނައިގެން)
މިރާ	މޯލްޑިވްސް އިންލަންޑް ރެވެނިއު އޮތޯރިޓީ
ޓީ.ޖީ.އެސް.ޓީ	ޓޫރިޒަމް ދާއިރާގެ މުދަލާއި ޚިދުމަތުގެ އަގުން ނަގާ ޓެކްސް

ފުހުރިސްތު

ހ. އާމްދަނީ 01

ށ. ދައުލަތުގެ ތެރޭގައި ހިންގުން ހަރަކާތްތަކަށް 13

ނ. ދައުލަތުގެ އުސޫލުތަކަށް 19

ރ. އާމްދަނީގެ ތަފްސީލު 20

ހ. އާމްދަނީ

1. ކުއާޓަރުގައި ލިބުނު ޖުމްލަ އާމްދަނީ

1.1 ބަޖެޓުގެ އާމްދަނީ

4.28 ބިލިއަން ރުފިޔާ

ޖުމްލަ އާމްދަނީ، އެމްއައިއާރއޭ ޖަމާކުރި ބަޖެޓުގެ އާމްދަނީއާ އެކު

+126.0%

20Q4 އާ އަޅައިބަލާއިރު

+47.4%

އަންދާޒާކުރި އާމްދަނީ އާ އަޅައިބަލާއިރު

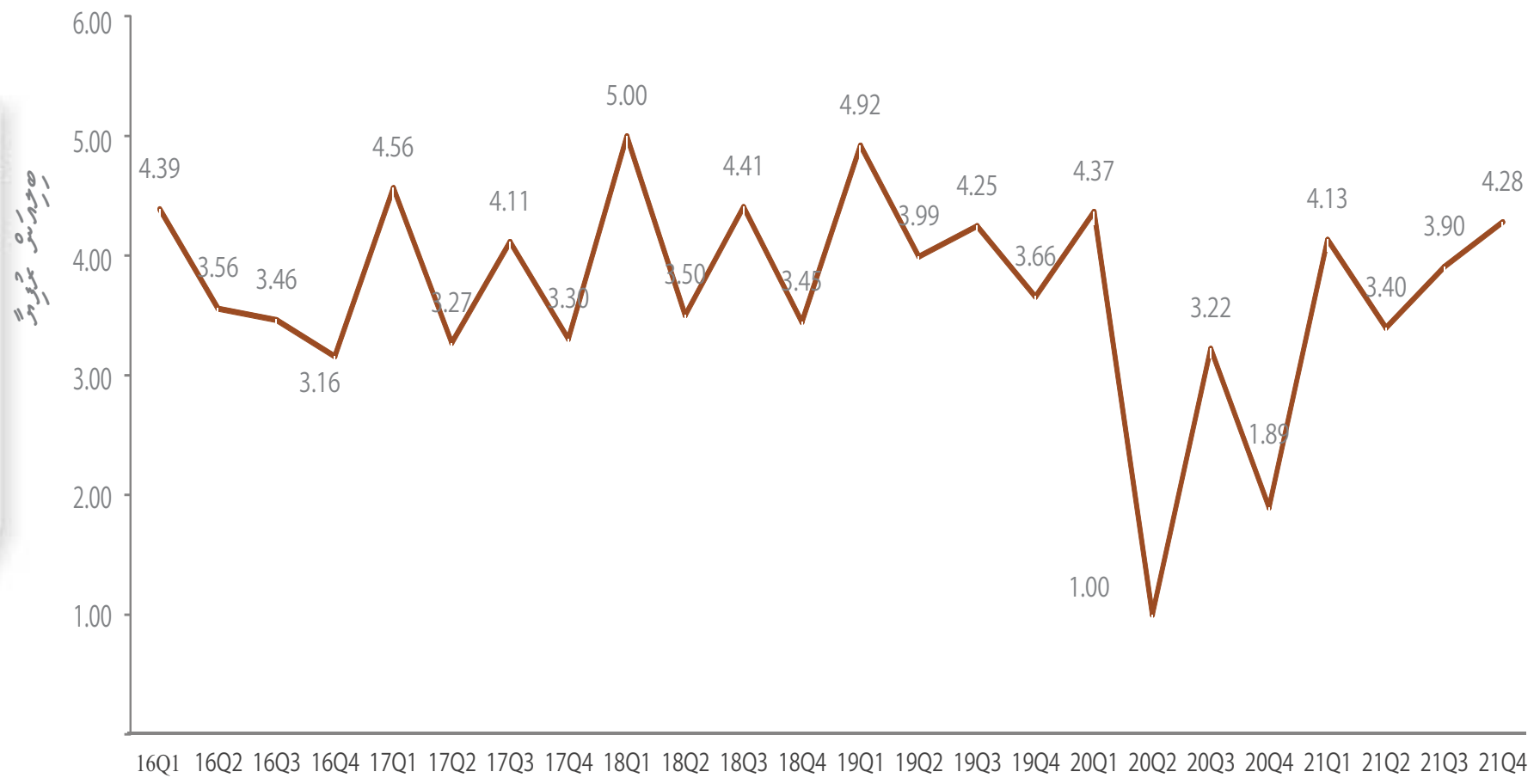

2021 ވަނަ އަހަރުގެ ހަތަރުވަނަ ކުއާޓަރުގައި ބަޖެޓުގެ އާމްދަނީއަށް 4.28 ބިލިއަން ރުފިޔާއެވެ. ފާއިތުވި އަހަރުގެ ހަތަރުވަނަ ކުއާޓަރާ އަޅައިބަލާއިރު މި ކުއާޓަރުގެ އާމްދަނީ ވަނީ 126.0% އިތުރުވެފައެވެ.

2020 ވަނަ އަހަރުގެ ހަތަރުވަނަ ކުއާޓަރާ އަޅައި ބަލާއިރު މި ކުއާޓަރުގެ އާމްދަނީ އިތުރުވުމުގެ މައިގަނޑު ސަބަބަކީ ޓީ.ޖީ.އެސް.ޓީ، ރިޒޯޓުތަކުގެ ކުލި، ޖީ.އެސް.ޓީ، ގްރީން ޓެކްސް، އެއަރޕޯޓް ޑިވެލޮޕްމަންޓް ފީ، އެއަރޕޯޓް ސަރވިސް ޗާޖު އަދި ރިޒޯޓުތަކުގެ ކުލީގެ މުއްދަތު އިތުރުކުރުމުގެ ފީގެ ގޮތުގައި ބަޖެޓުގެ އާމްދަނީ އިތުރުވެފައިވުމެވެ. 2020 ވަނަ އަހަރުގެ ހަތަރުވަނަ ކުއާޓަރާ އަޅައިބަލާއިރު ދިވެހިރާއްޖެއަށް ޒިޔާރަތްކުރި ފަތުރުވެރިންގެ އަދަދު 6 ގުނަ އިތުރުވެފައިވާތީ ޓޫރިޒަމް ދާއިރާގެ ބޮޑުމިނުގައި ފީގެ ގޮތުގައި ބަޖެޓުގެ އާމްދަނީ ވަރަށް ބޮޑަށް އިތުރުވެފައިވެއެވެ. އަދި ސުންގަޑު ފަސްކޮށްދީފައިވާ 2020 ވަނަ އަހަރުގެ ތިންވަނަ އަދި ހަތަރުވަނަ ކުއާޓަރުގެ ރިޒޯޓުތަކުގެ ކުލި 2021 ވަނަ އަހަރުގެ ޖޫން މަހުން ފެށިގެން ދައްކަން ފަށައިފައިވުމާއެކު 20Q4 އާ އަޅައިބަލާއިރު ރިޒޯޓުތަކުގެ ކުލީގެ ގޮތުގައި ބަޖެޓުގެ އާމްދަނީ ވަނީ 86.7% އިތުރުވެފައެވެ. އަދި ބައެއް ރިޒޯޓު ދައްކާ ފަސްކޮށްދެކުން ރިޒޯޓުތަކުގެ ކުލީގެ މުއްދަތު 99 އަހަރަށް އިތުރުކުރުމުގެ ފީގެ ގޮތުގައި 15 މިލިއަން ޑޮލަރު ދައްކާފައިވުމާއެކު މި ކުއާޓަރުގެ އާމްދަނީ ވަނީ އިތުރުވެފައެވެ.

މި ކުއާޓަރަށް އަންދާޒާކުރި އާމްދަނީއާ އަޅައިބަލާއިރު، ބަޖެޓުގެ އާމްދަނީ އިތުރުވެފައިވަނީ ޖީ.އެސް.ޓީ ގެ ޓޫރިޒަމް ބައިގެ އާމްދަނީ (ޓޫރިސްޓް ސެކްޓަރ ޖީ.އެސް.ޓީ)، ރިޒޯޓުތަކުގެ ކުލި، އިންކަމް ޓެކްސް އަދި އެއަރޕޯޓް ޑިވެލޮޕްމަންޓް ފީގެ ގޮތުގައި ބަޖެޓުގެ އާމްދަނީ އިތުރުވެ، ރިޒޯޓުތަކުގެ ކުލީގެ މުއްދަތު އިތުރުކުރުމުގެ ފީ ބަޖެޓުގައި ހިމަނާފައިނުވާތީއެވެ.

1.2 އާމްދަނީގެ ބައިބައި

ޓެކްސްގެ އާމްދަނީ

3.01 ބިލިއަން ރުފިޔާ

+122.2%

2020Q4 އާ އަޅައިބެލުމުން

+49.0%

އަންދާޒާކުރި އާމްދަނީ އާ އަޅައިބެލުމުން

ޓެކްސް ނޫން އެހެނިހެން އާމްދަނީ

1.27 ބިލިއަން ރުފިޔާ

+135.5%

2020Q4 އާ އަޅައިބެލުމުން

+43.6%

އަންދާޒާކުރި އާމްދަނީ އާ އަޅައިބެލުމުން

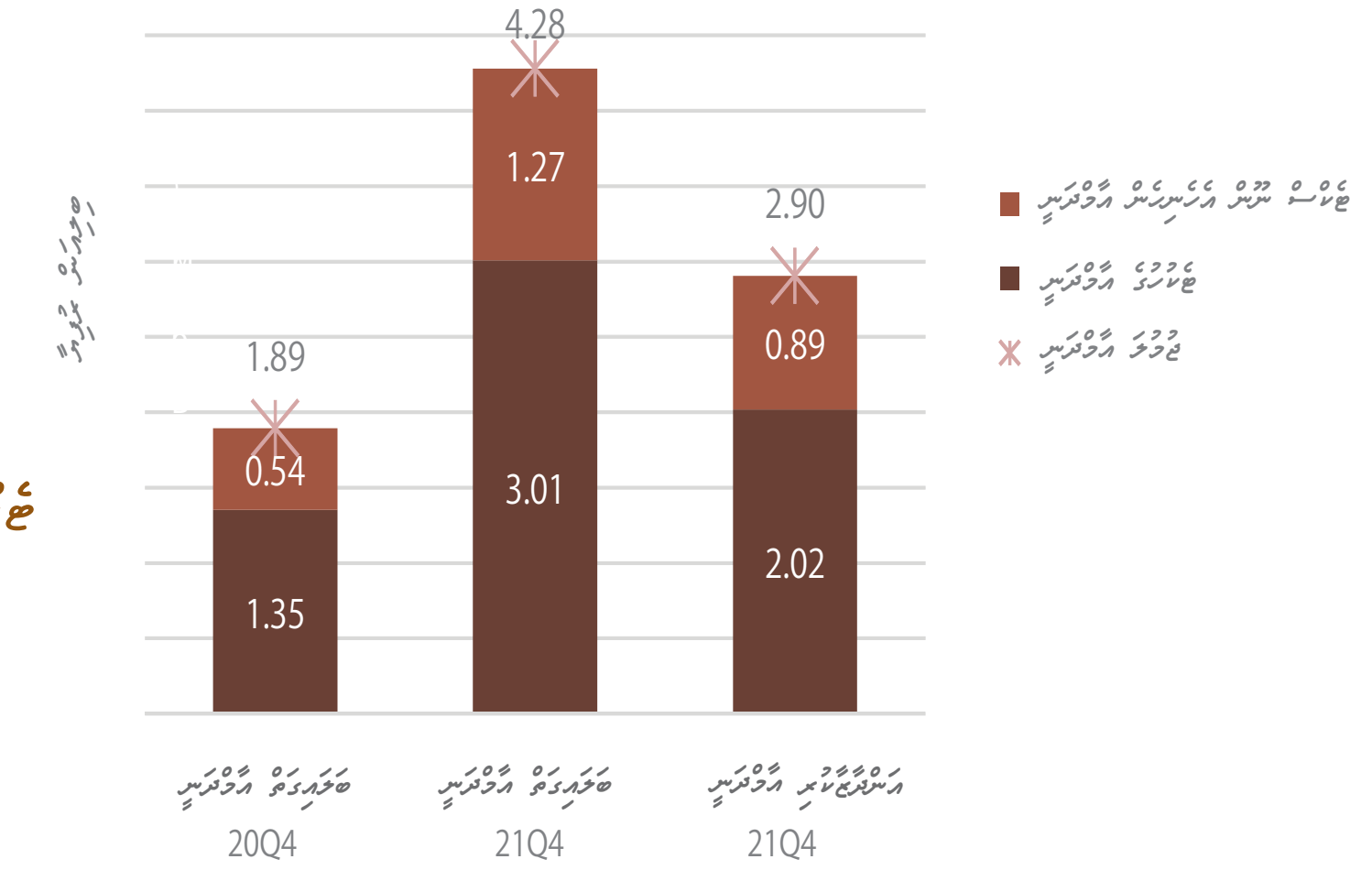

ޓެކްސްގެ އާމްދަނީ

2021 ވަނަ އަހަރުގެ ހަތަރުވަނަ ކުއާޓަރުގައި ބަލައިގަތް ޓެކްސްގެ އާމްދަނީގެ ޖުމުލަ އަދަދަކީ 3.01 ބިލިއަން ރުފިޔާއެވެ. މިއީ 2020 ވަނަ އަހަރުގެ ހަތަރުވަނަ ކުއާޓަރާ އަޅައިބަލާއިރު 2 ގުނަ އިތުރު އަދަދެކެވެ. 2020 ވަނަ އަހަރުގެ ޖުލައި މަހު ޕީޖީޓީ ރިޓަރން ހުށަހަޅަން ހުއްދަދެވިފައިވާ މުއްދަތު ދިގުކޮށްދިނުމުން ދައްކަން ޖެހޭ ފައިސާ ދެއްކުމަށް މިންވަރު ދަށްވުމުން ޖީ.އެސް.ޓީ، ގްރީން ޓެކްސް އަދި އެއަރޕޯޓް ސަރވިސް ޗާޖުގެ ޑޮލަރުގައި 2020 ވަނަ އަހަރުގެ ހަތަރުވަނަ ކުއާޓަރުގައި ބަލައިގަތް އާމްދަނީ ވަނީ ދަށްވެފައެވެ.

އަންދާޒާކުރި އާމްދަނީއާ އަޅައިބެލުމުން، ބަލައިގަތް އާމްދަނީއަށްވުރެ ގިނައިން ބޮޑު ކުރިއެރުމެއް މިކުއާޓަރުގައި ޖީ.އެސް.ޓީ، ޓީ.ޖީ.އެސް.ޓީ، އިންކަމް ޓެކްސް، ގްރީން ޓެކްސް އަދި އެއަރޕޯޓް ސަރވިސް ޗާޖުގެ އާމްދަނީއަށެވެ.

ޓެކްސް ނޫން އެހެނިހެން އާމްދަނީ

ޓެކްސްގެ އާމްދަނީގެ އިތުރުން މިއާއެކު ބަލައިގަންނަ އެހެނިހެން އާމްދަނީތަކުގެ ޖުމްލަ، 2020 ވަނަ އަހަރުގެ ހަތަރުވަނަ ކުއާޓަރާ އަޅައިބަލާއިރު، މި ކުއާޓަރުގައި 731.14 މިލިއަން ރުފިޔާ އިތުރުވެފައިވެއެވެ. އަދި މި ކުއާޓަރުގައި ލިބޭނެކަމަށް އަންދާޒާކުރި އާމްދަނީއަށް ވުރެ ބަލައިގަތް އާމްދަނީ 385.65 މިލިއަން ރުފިޔާ އިތުރުވެފައިވެއެވެ.

2020 ވަނަ އަހަރުގެ ހަތަރުވަނަ ކުއާޓަރާ އަޅައިބަލާއިރު، ޓެކްސްގެ އިތުރުން މިއާއެކު ބަލައިގަންނަ އެހެނިހެން އާމްދަނީ އިތުރުވުމުގެ މައިގަނޑު ސަބަބުތަކަކީ، މި ކުއާޓަރުގައި ރިސޯޓުތަކުގެ ލީސް ، އެއަރޕޯޓް ޑިވެލޮޕްމަންޓް ފީ އަދި ރިސޯޓުތަކުގެ ލީސް މުއްދަތު އިތުރުކުރުމުގެ ފީ ބަލައިގަނެވިފައިވުމެވެ. 2020 ވަނަ އަހަރުގެ ޖޫން މަހު ދައްކަން ޖެހޭ ރިސޯޓުތަކުގެ ލީސް 2021 ވަނަ އަހަރުގެ ޖުލައި މަހުން ފެށިގެން ދައްކަން ޖެހޭ ގޮތަށް ބަދަލުގެނެސްދީފައެވެ. މި ގޮތަށް މި ކުއާޓަރުގައި ބަލައިގަނެވުނު ލީސް ފައިސާ އަދި ބައެއް ރިސޯޓުތަކުގެ ލީސް މުއްދަތު 99 އަހަރަށް އިތުރުކުރުމަށް ފައިސާ ދައްކާފައިވާތީ އާމްދަނީ ވަނީ ކުރިއަރާފައެވެ.

1.3
21Q4 ގައި އެންމެ ގިނައިން އާމްދަނީ ލިބުނު ބައިތައް

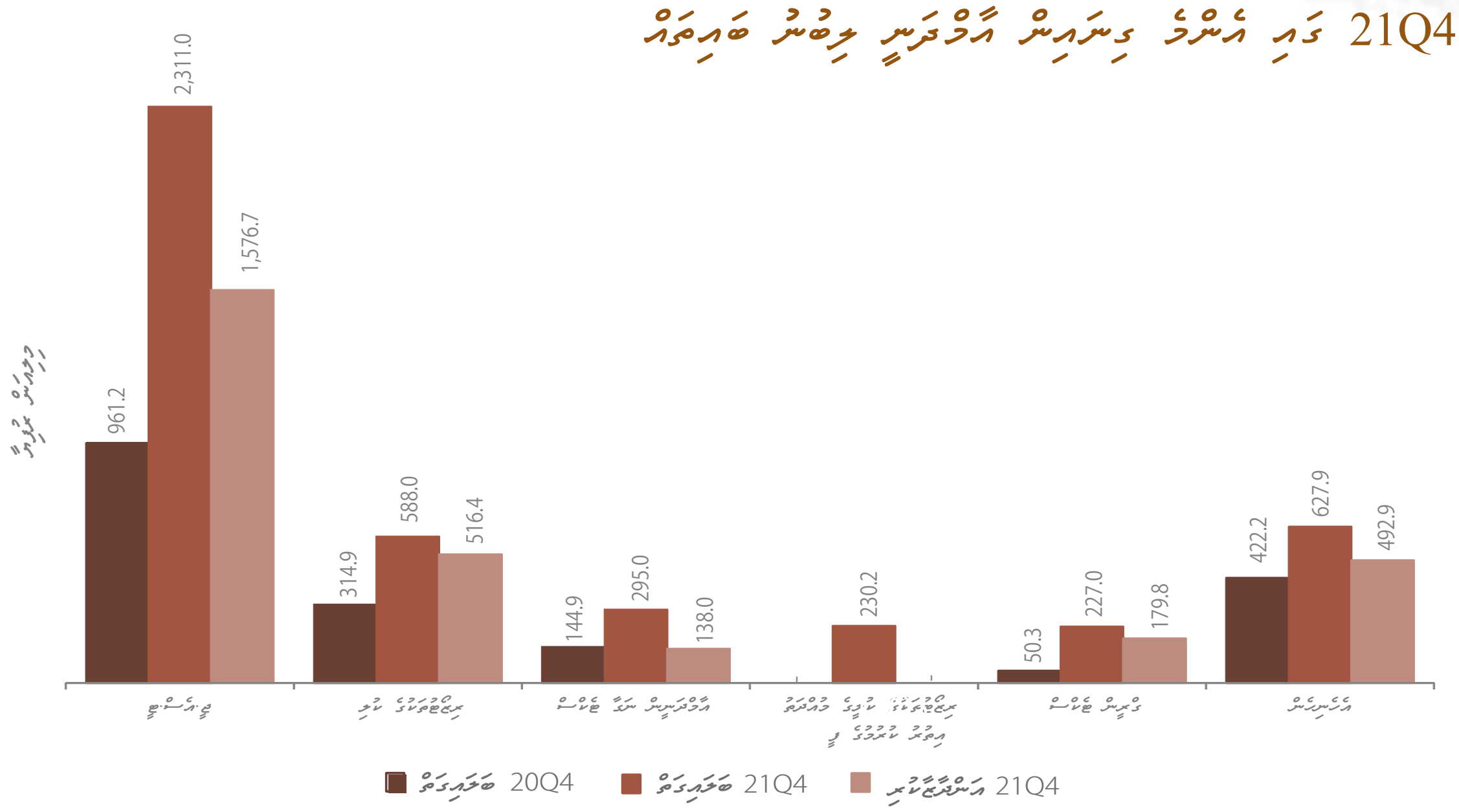

ތަފްސީލު	20Q4 އާ އަޅައިބަލާއިރު	އެސްޓިމޭޓާ އަޅައިބަލާއިރު	ހިއްސާ %
ޖީ.އެސް.ޓީ	+140.4%	+46.6%	54.0%
ރިސޯޓުތަކުގެ ކުލި	+86.7%	+13.9%	13.7%
އާމްދަނީން ނަގާ ޓެކްސް	+103.6%	+113.7%	6.9%
ރިސޯޓުތަކުގެ ކުލީގެ މުއްދަތު އިތުރުކުރުމުގެ ފީ	-	-	5.4%
ގްރީން ޓެކްސް	+351.4%	+26.3%	5.3%

މި ކުއާޓަރުގައި ބަލައިގަތް އާމްދަނީތަކުގެ ތެރެއިން އެންމެ ގިނައިން ލިބުނު 5 އާމްދަނީ، ކުއާޓަރުގައި ލިބުނު ޖުމްލަ އާމްދަނީގެ 85.3% ހިއްސާކުރެއެވެ.

1.4
21Q4 ގައި މަހުން މަހަށް ބަލައިގަތް އާމްދަނީ

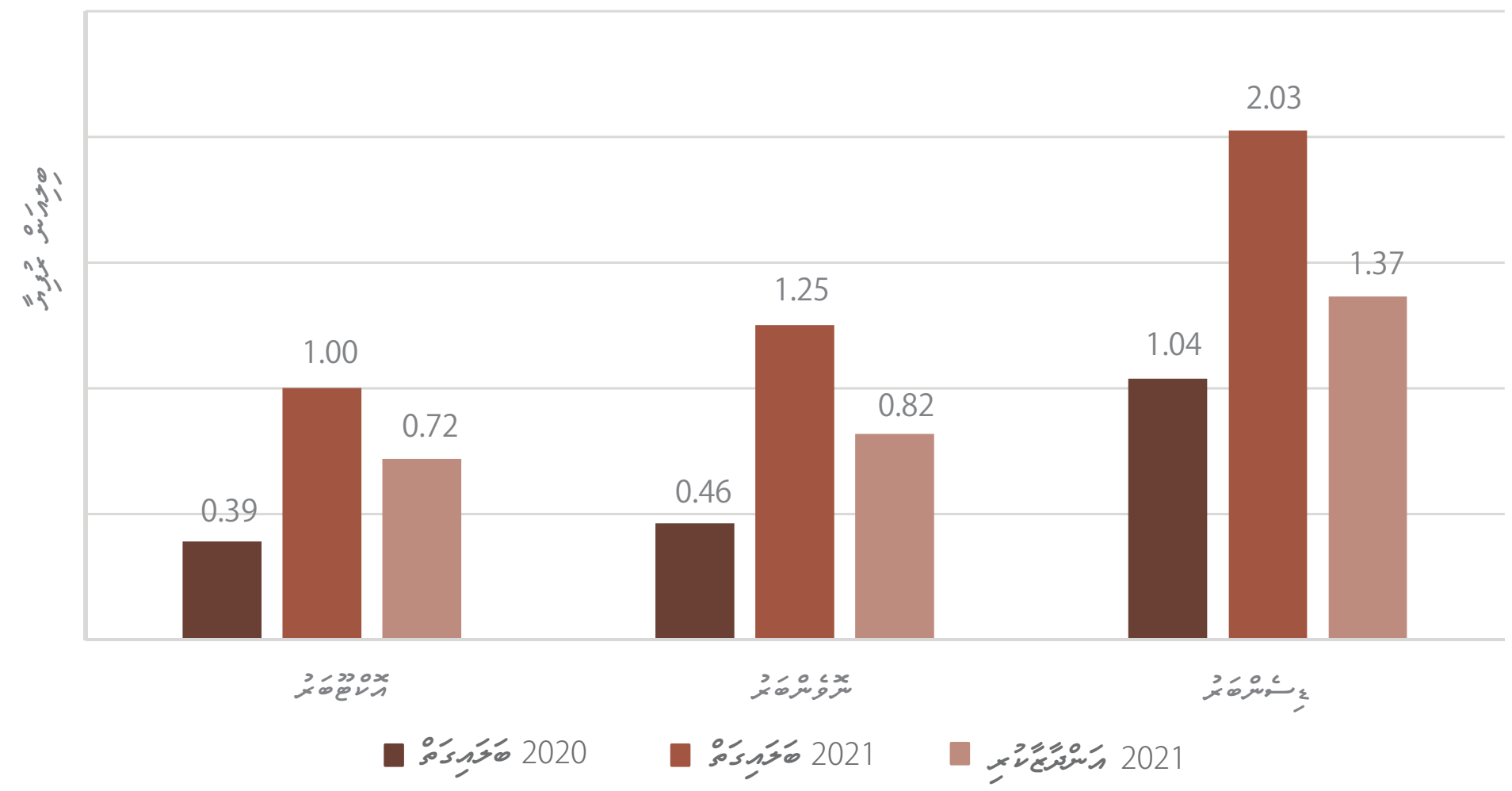

މަސް	އާ އަޅައިބަލާއިރު	އެސްޓިމޭޓާ އަޅައިބަލާއިރު
އޮކްޓޫބަރު	+155.8%	+39.3%
ނޮވެންބަރު	+170.3%	+52.9%
ޑިސެންބަރު	+95.0%	+48.3%

2. އެމެރިކާ ޑޮލަރުން ބަލައިގަތް އާމްދަނީ

2.1 އެމެރިކާ ޑޮލަރުން ބަލައިގަތް އާމްދަނީ

195.52 މިލިއަން އެމެރިކާ ޑޮލަރު

+254.2%

20Q4 އާ އަޅައިބަލާއިރު

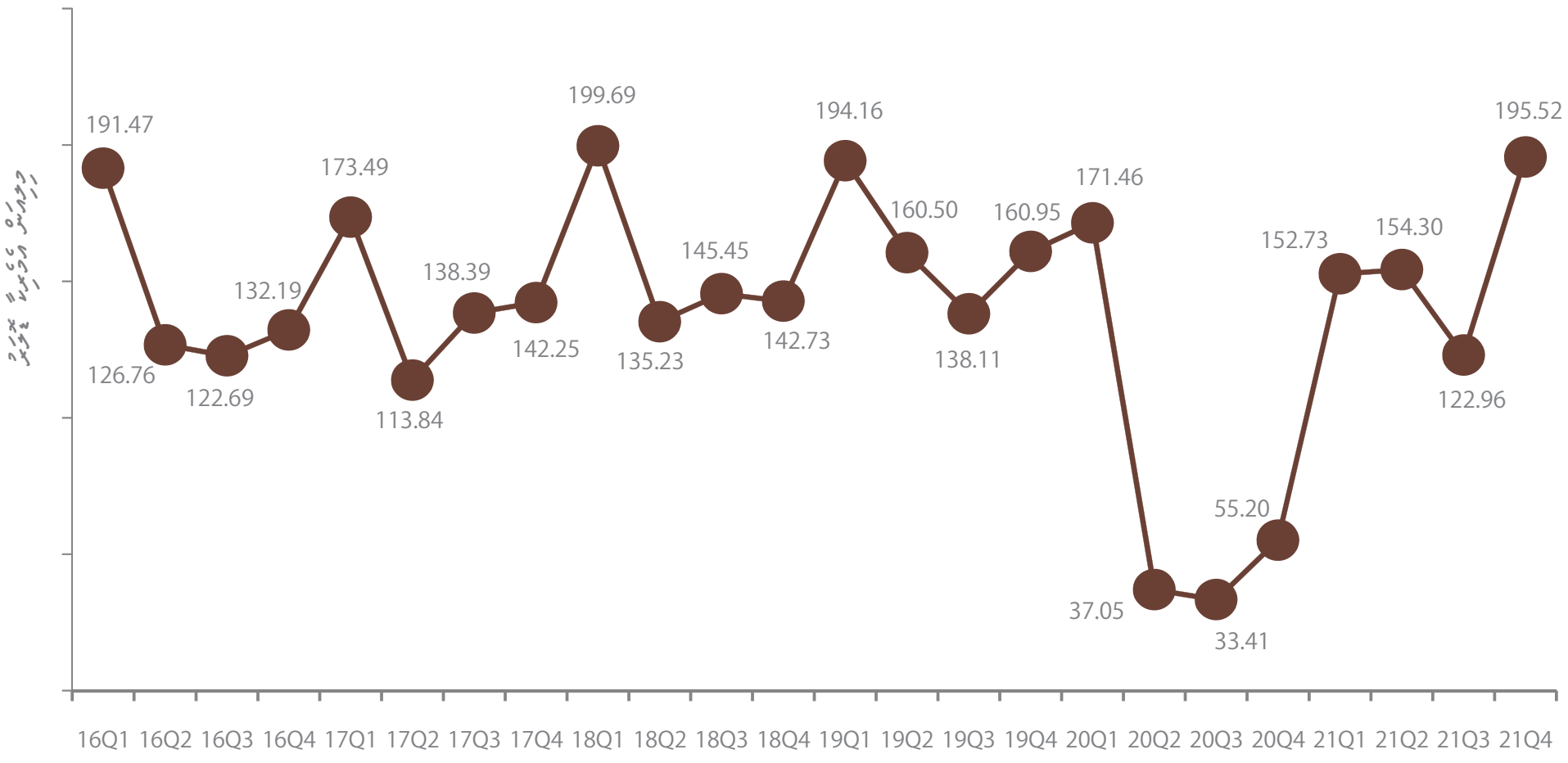

21Q4 ގައި އެމެރިކާ ޑޮލަރުން ބަލައިގަތް އާމްދަނީ އަކީ 195.52 މިލިއަން އެމެރިކާ ޑޮލަރެވެ. މިއީ 20Q4 އާ އަޅައިބަލާއިރު 4 ގުނަ އިތުރު އަދަދެކެވެ.

2020 ވަނަ އަހަރުގެ ހަތަރުވަނަ ކުއާޓަރާ އަޅައިބަލާއިރު، 21Q4 ގައި އެމެރިކާ ޑޮލަރުން ބަލައިގަތް އާމްދަނީ އިތުރުވުމުގެ މައިގަނޑު ސަބަބަކީ، ސުންގަޑު ފަސްކޮށްދީފައިވާ 2020 ވަނަ އަހަރުގެ ރިޒޯޓުތަކުގެ ކުލި 21Q4 ގައި ބަލައިގަނެވުނުމާ، މި ކުއާޓަރުގައި ޝެޑިއުލްވާ އެއްގޮތަށް ރިޒޯޓުތަކުގެ ކުލި ބަލައިގަންނަން ފަށައިފައިވުމެވެ. މީގެ އިތުރުން، 21Q4 ގައި، ބައެއް ބޯނަސް ދަރާ ފަރާތްތަކުން ވަނީ ރިޒޯޓުތަކުގެ ކުލީގެ މުއްދަތު 99 އަހަރަށް އިތުރުކުރުމަށް ޖުމުލަ 15 މިލިއަން އެމެރިކާ ޑޮލަރު ދައްކާފައެވެ. ނަމަވެސް 20Q4 ގައި މި ފީ އެއްވެސް ފަރާތަކުން ދައްކާފައެއް ނުވާތީ، މި ކުއާޓަރުގައި އެމެރިކާ ޑޮލަރުން ބަލައިގަތް އާމްދަނީ ވަނީ އިތުރުވެފައެވެ.

2.2 އާމްދަނީ ބަލައިގަތް ފައިސާ

21Q4 ގައި ދިވެހި ރުފިޔާއިން ބަލައިގަތީ 1.28 ބިލިއަން ރުފިޔާއެވެ. އެއީ ޖުމުލަ އާމްދަނީގެ 29.9% އެވެ.

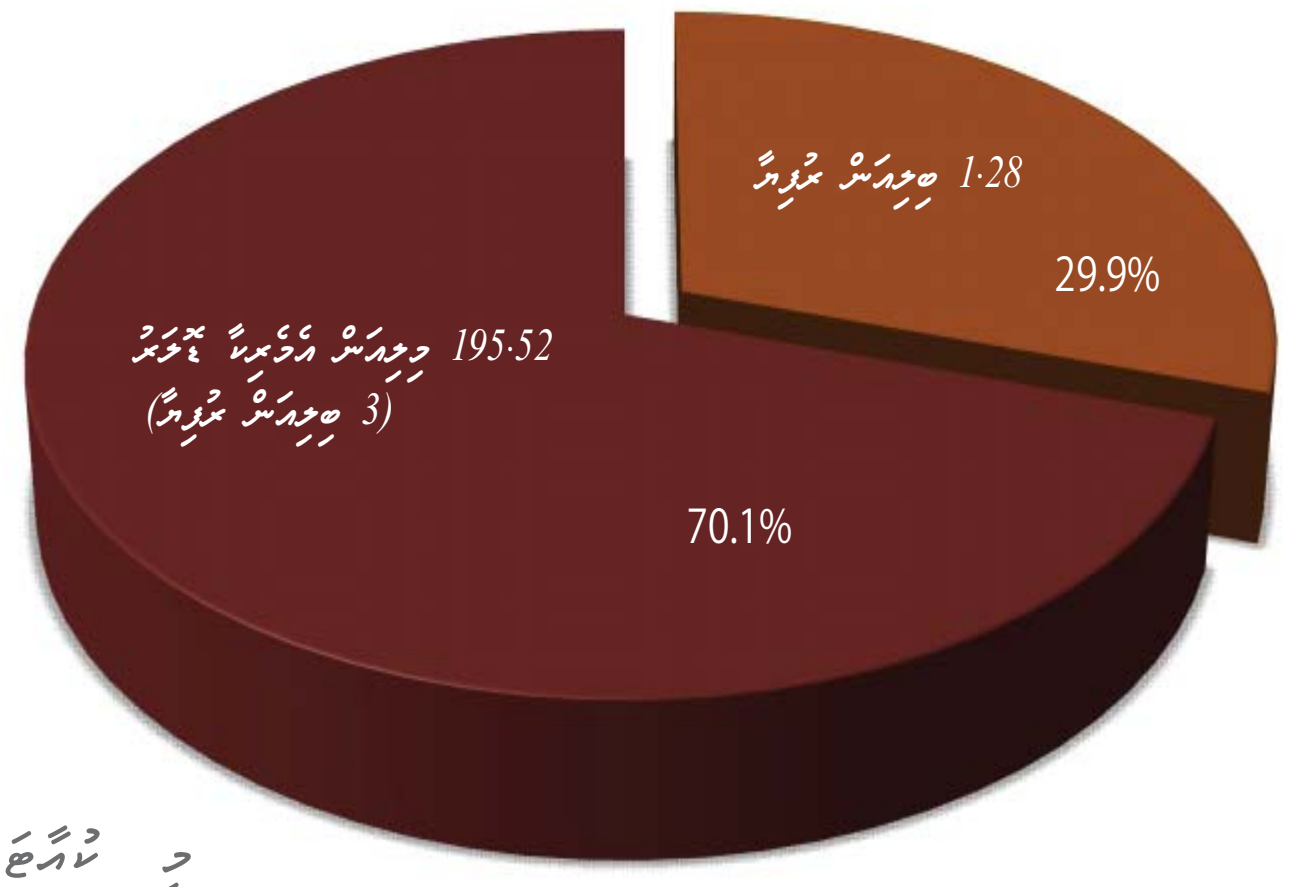

މި ކުއާޓަރުގައި ލިބުނު ޖުމުލަ އާމްދަނީގެ 70.1% ބަލައިގަނެވިފައިވަނީ އެމެރިކާ ޑޮލަރުންނެވެ. ރުފިޔާއިން ބަލާނަމަ، އެއީ 3 ބިލިއަން ރުފިޔާއެވެ.

2.3
އެމްއިރާ ޓޫރިޒަމް ބަލައިގަތް އާމްދަނީ ހަން ހައި ކުރިއުރުން

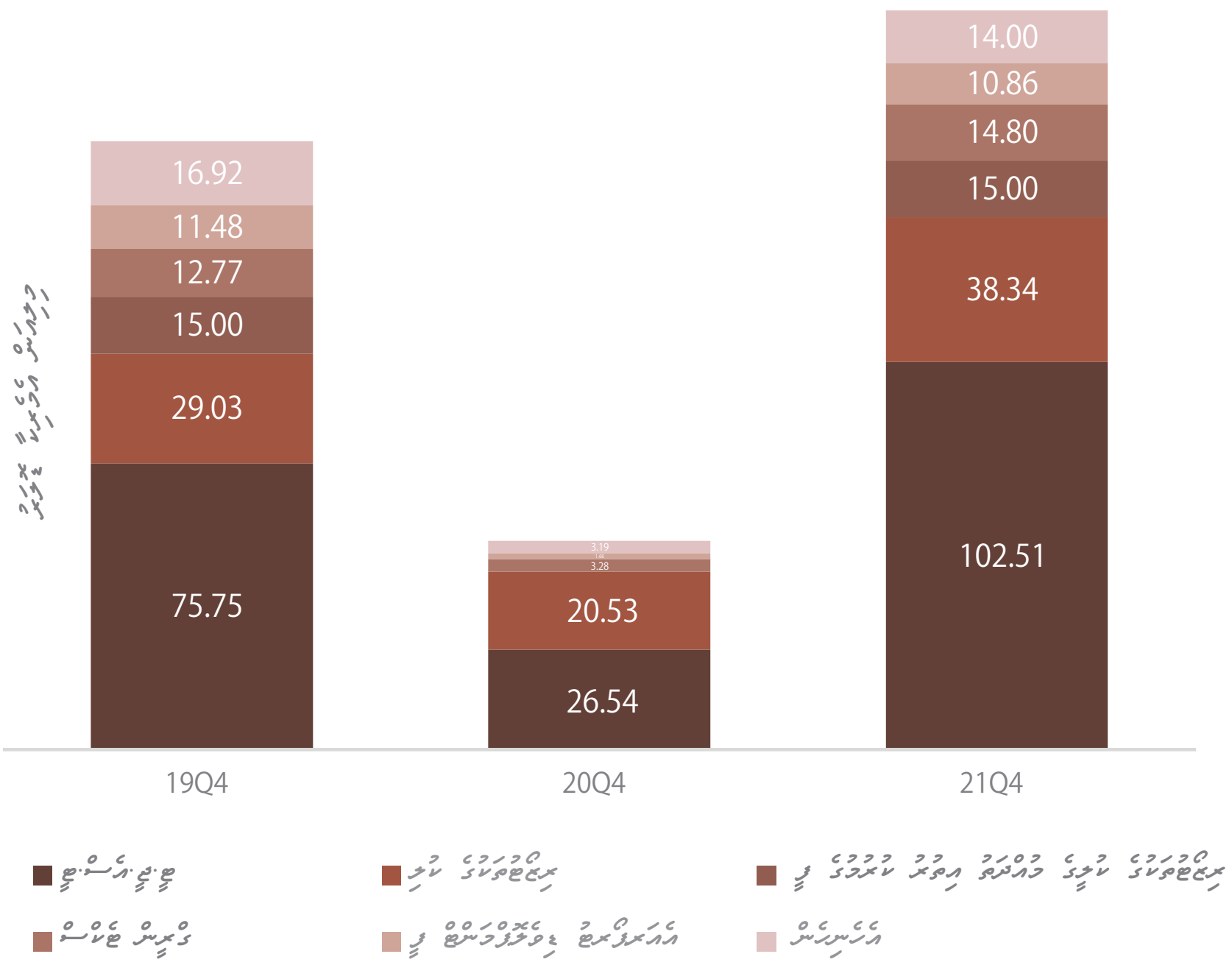

ތަފްސީލު	20Q4 އާ އަޅައިބަލާއިރު	21Q4 ގެ ހިއްސާ
ޓީ.ޖީ.އެސް.ޓީ	+286.2%	52.4%
ރިޒޯޓުތަކުގެ ކުލި	+86.8%	19.6%
ރިޒޯޓުތަކުގެ ކުލީގެ މުއްދަތު އިތުރުކުރުމުގެ ފީ	-	7.7%
ގްރީން ޓެކްސް	+351.3%	7.6%
އެއަރޕޯޓް ޑިވެލޮޕްމަންޓް ފީ	+555.5%	5.6%

މި ކުއާޓަރުގައި އެމްއިރާ ޓޫރިޒަމް ބަލައިގަތް އާމްދަނީތަކުގެ ތެރެއިން އެންމެ ގިނައިން ލިބުނު 5 އާމްދަނީ، ކުއާޓަރުގައި ލިބުނު ޖުމްލަ އެމްއިރާ ޓޫރިޒަމް އާމްދަނީގެ 92.8% ހިއްސާކުރެއެވެ.

2.4
21Q4 ގައި އެމްއިރާ ޓޫރިޒަމް މަހުން މަހަށް ބަލައިގަތް އާމްދަނީ އަޅައިބެލުން

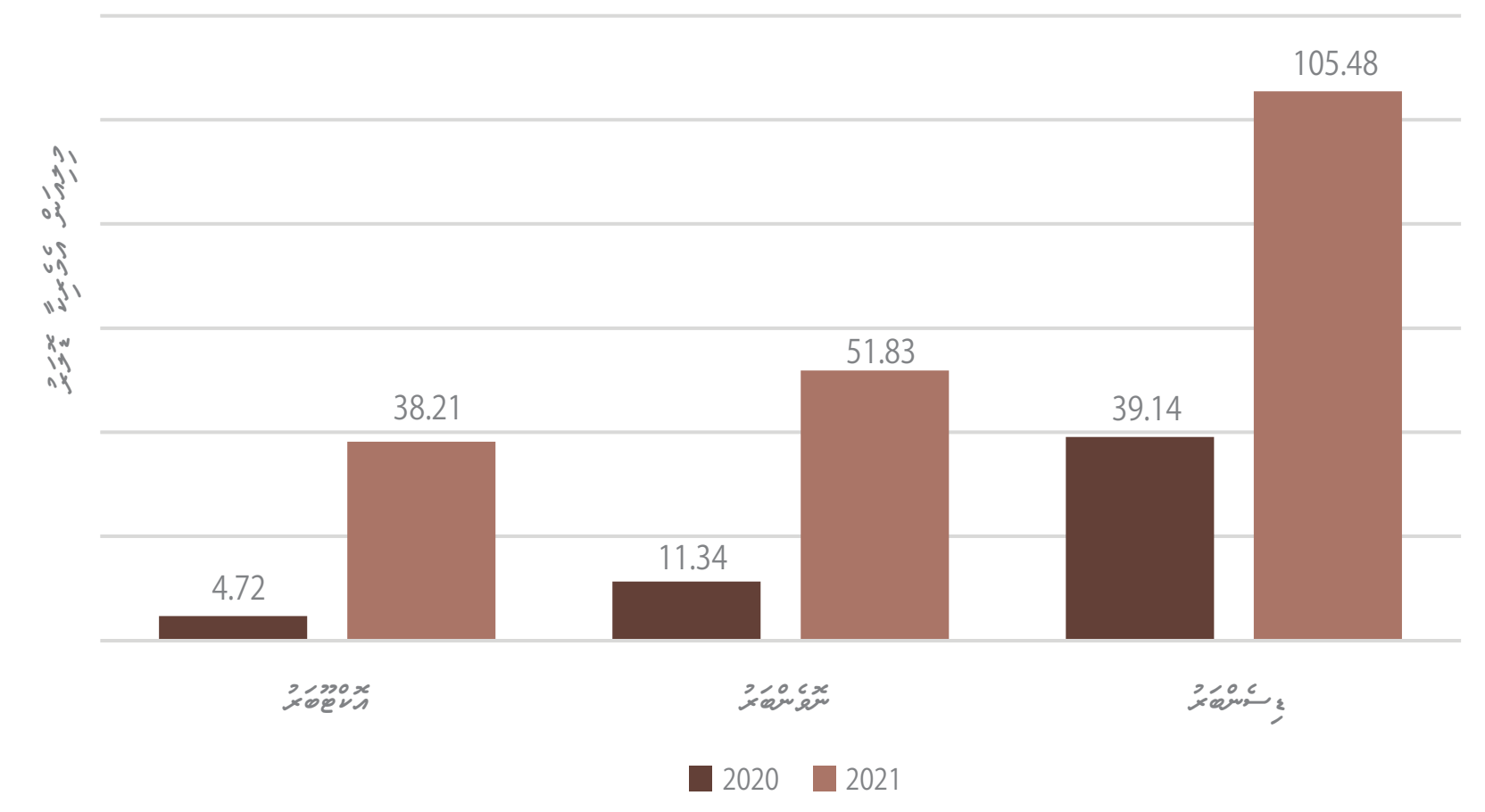

މަސްތައް	2020 އާ އަޅައިބަލާއިރު
އޮކްޓޫބަރު	+709.0%
ނޮވެމްބަރު	+357.1%
ޑިސެމްބަރު	+169.5%

އާމްދަނީގެ މުހިންމު ބައިތައް

39.2%

ޖީ.އެސް.ޓީ

2·31 ބިލިއަން ރުފިޔާ

29.8%

ރިޒޯޓުތަކުގެ ކުލި

587·97 މިލިއަން ރުފިޔާ

14.2%

އާމްދަނީން ނަގާ ޓެކްސް

295·04 މިލިއަން ރުފިޔާ

4.5%

ރިޒޯޓުތަކުގެ ކުލީގެ މުއްދަތު އިތުރުކުރުމުގެ ފީ

230·20 މިލިއަން ރުފިޔާ

2.7%

ގްރީން ޓެކްސް

226·97 މިލިއަން ރުފިޔާ

3.1 ޖީ.އެސް.ޓީގެ ޖުމުލަ އާމްދަނީ

2.31 ބިލިއަން ރުފިޔާ

+140.4%

20Q4 އާ އަޅައިބަލާއިރު

+46.6%

އަންދާޒާކުރި އާމްދަނީ އާ އަޅައިބަލާއިރު

21Q4 ގައި ޖީ.އެސް.ޓީގެ ގޮތުގައި ލިބުނު ޖުމުލަ އާމްދަނީގެ 68.0% ލިބިފައިވަނީ ޓޫރިޒަމް ދާއިރާއިންނެވެ. އަދި ބާކީ 32.0% ލިބިފައިވަނީ ޓޫރިޒަމް ނޫން ދާއިރާތަކުންނެވެ.

3.1.1 ޓީ.ޖީ.އެސް.ޓީ

1.57 ބިލިއަން ރުފިޔާ

+279.1%

20Q4 އާ އަޅައިބަލާއިރު

+53.6%

އަންދާޒާކުރި އާމްދަނީ އާ އަޅައިބަލާއިރު

3.1.2 ޖީ.ޖީ.އެސް.ޓީ

738.73 މިލިއަން ރުފިޔާ

+35.2%

20Q4 އާ އަޅައިބަލާއިރު

+33.6%

އަންދާޒާކުރި އާމްދަނީ އާ އަޅައިބަލާއިރު

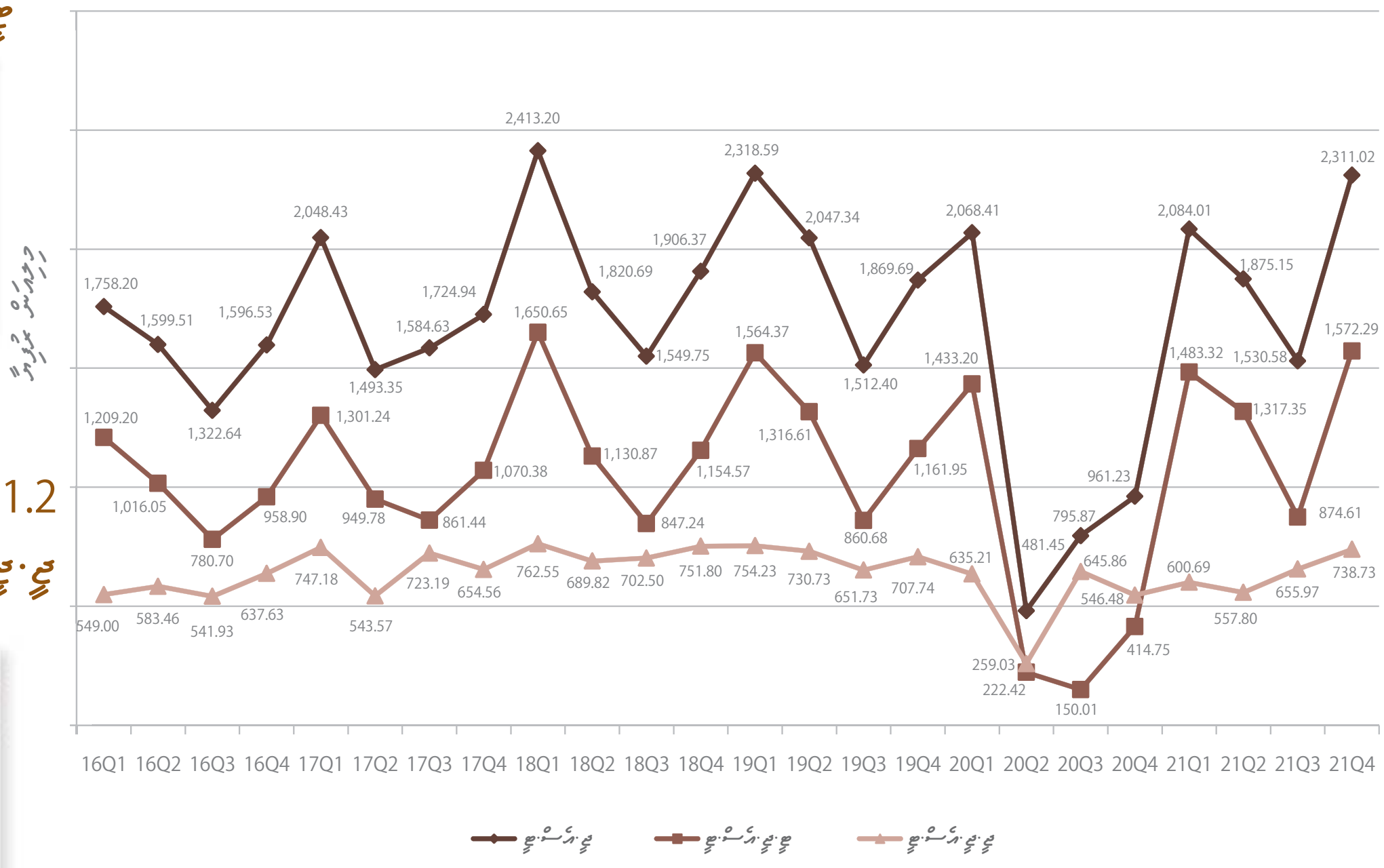

3.1.1 ޓީ.ޖީ.އެސް.ޓީ

ދިވެހިރާއްޖެއަށް ޒިޔާރަތްކުރި ފަތުރުވެރިންގެ އަދަދު 6 ގުނަ އިތުރުވުމާ ގުޅިގެން 2020 ވަނަ އަހަރުގެ ހަތަރުވަނަ ކުއާޓަރާ އަޅައިބަލާއިރު މި ކުއާޓަރުގައި ޓީ.ޖީ.އެސް.ޓީގެ ގޮތުގައި ބަލައިގަތް އާމްދަނީ ވަނީ 4 ގުނަ އިތުރުވެފައެވެ.

3.1.2 ޖީ.ޖީ.އެސް.ޓީ

20Q4 އާ އަޅައިބަލާއިރު، 21Q4ގައި ޖީ.ޖީ.އެސް.ޓީ ގެ ގޮތުގައި ބަލައިގަތް އާމްދަނީ ވަނީ 35.2% އިތުރުވެފައެވެ. އަދި އަންދާޒާ ކުރި އާމްދަނީއަށް ވުރެ 33.6% އިތުރުވެފައިވެއެވެ.

20Q4 ގައި ޖީ.ޖީ.އެސް.ޓީގެ ގޮތުގައި ރިޓެއިލް ސެކްޓަރުން މެނުވީ އަޅައިބަލާއިރު އިމާރާތްކުރުމުގެ ދާއިރާއާ ވިޔަފާރީގެ ދާއިރާއިން ޖީ.އެސް.ޓީގެ ގޮތުގައި ރިޓެއިލް ސެކްޓަރުން މެނުވީ އިތުރުވެފައިވާކަން ފާހަގަކުރެވެއެވެ.

3.2 ރިޒޯޓުތަކުގެ ކުލި

587.97 މިލިއަން ރުފިޔާ

+86.7%

20Q4 އާ އަޅައިބަލާއިރު

+13.9%

އަންދާޒާކުރި އާމްދަނީ އާ އަޅައިބަލާއިރު

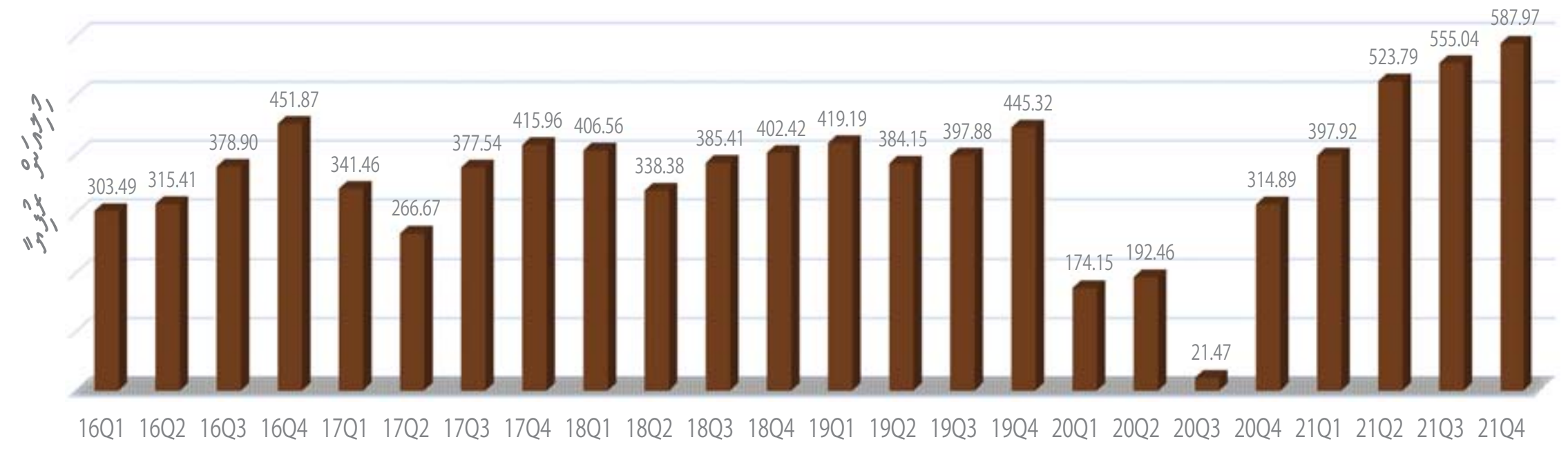

21Q4 ގައި ސަރުކާރަށް ފަސްކޮށްދީފައިވާ ރިޒޯޓުތަކުގެ ކުލިއާއެކު ޝާމިލުވާ އެއްގޮތަށް ރިޒޯޓުތަކުން ކުލި ބަލައިގަންނަވާތީ، 2020 ވަނަ އަހަރުގެ ހަތަރުވަނަ ކުއާޓަރާ އަޅައިބަލައި މި ކުއާޓަރުގައި ރިޒޯޓުތަކުގެ ކުލީގެ ގޮތުގައި ބަލައިގަތް އާމްދަނީ ވަނީ އިތުރުވެފައެވެ.

ސަރުކާރުގެ ފަސްކޮށްދީފައިވާ ރިޒޯޓުތަކުގެ ކުލިއާއެކު ޝާމިލުވާ އެއްގޮތަށް ބަލައިގަންނަވާތީ ރިޒޯޓުތަކުގެ ކުލި ބަލައިގަންނަވާތީ މި ކުއާޓަރުގައި ލިބޭނެކަމަށް އަންދާޒާކުރި އާމްދަނީ އާ އަޅައިބަލާއިރު، ބަލައިގަތް އާމްދަނީ ވަނީ 13.9% އިތުރުވެފައެވެ.

3.3 އިންކަމް ޓެކްސް ޖުމުލަ އާމްދަނީ

295.04 މިލިއަން ރުފިޔާ

+103.6%

20Q4 އާ އަޅައިބަލާއިރު

+113.7%

އަންދާޒާކުރި އާމްދަނީ އާ އަޅައިބަލާއިރު

އިންކަމް ޓެކްސްގައި ހިމެނެނީ ބީޕީޓީ އިންކަމް ޓެކްސް، ކޮންޕެނީތަކާއި ފަރުދުން-ސާފު ފަރާތްތަކުގެ އާމްދަނީން ނަގާ ޓެކްސް، ފަރުދުންގެ އާމްދަނީން ނަގާ ޓެކްސް، ދަރުބަރުފަރުގެ އާމްދަނީން ނަގާ ޓެކްސާއި ނަން-ރެޒިޑެންޓް ވިތްހޯލްޑިންގް ޓެކްސް. މީގެ ތެރެއިން 21Q4 ގައި އެންމެ ބޮޑު އާމްދަނީއެއް ލިބިފައިވަނީ ނަން-ރެޒިޑެންޓް ވިތްހޯލްޑިންގް ޓެކްސުންނެވެ. އޭގެފަހުން ކޮންޕެނީތަކާއި ފަރުދުން-ސާފު ފަރާތްތަކުގެ އާމްދަނީން ނަގާ ޓެކްސާއި ފަރުދުންގެ އާމްދަނީން ނަގާ ޓެކްސްގެ އިތުރުން ބީޕީޓީ އިންކަމް ޓެކްސުންނެވެ.

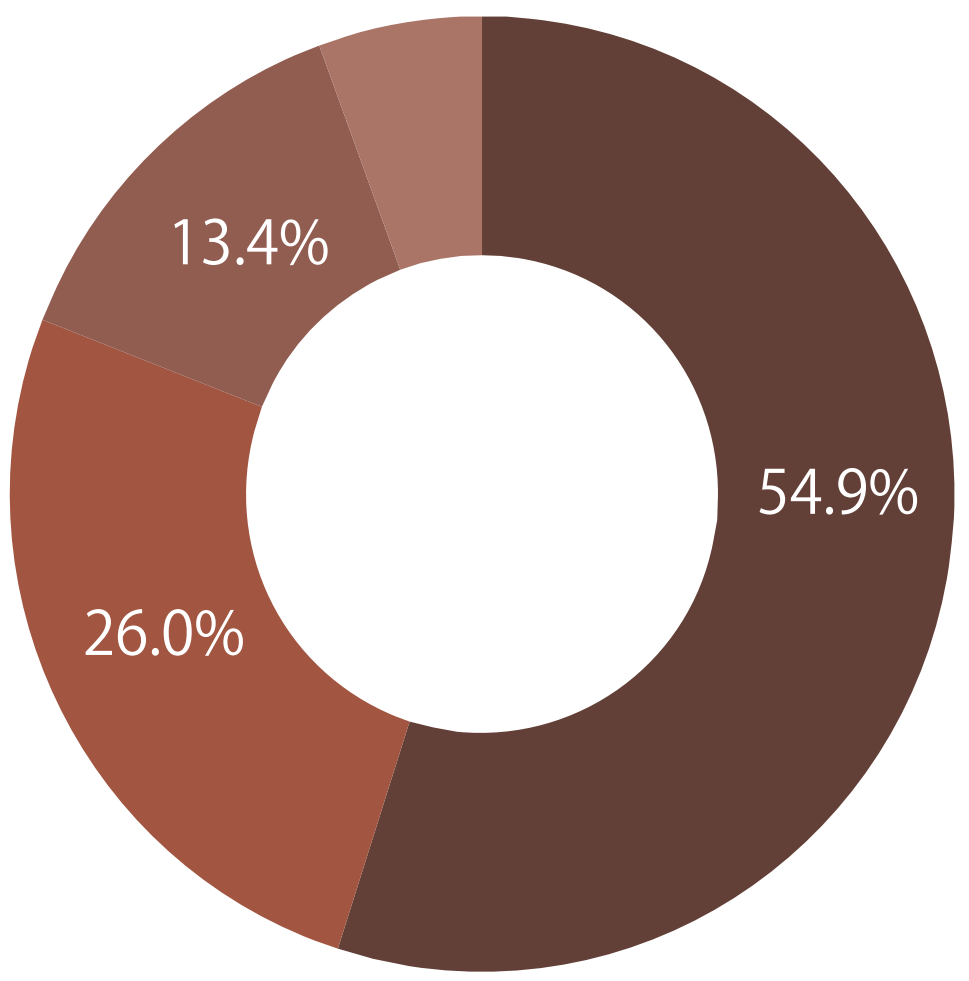

3.3.1 ނަން-ރެޒިޑެންޓް ވިތްހޯލްޑިންގް ޓެކްސް

162.11 މިލިއަން ރުފިޔާ

+87.5%

20Q4 އާ އަޅައިބަލާއިރު

+53.3%

އަންދާޒާކުރި އާމްދަނީ އާ އަޅައިބަލާއިރު

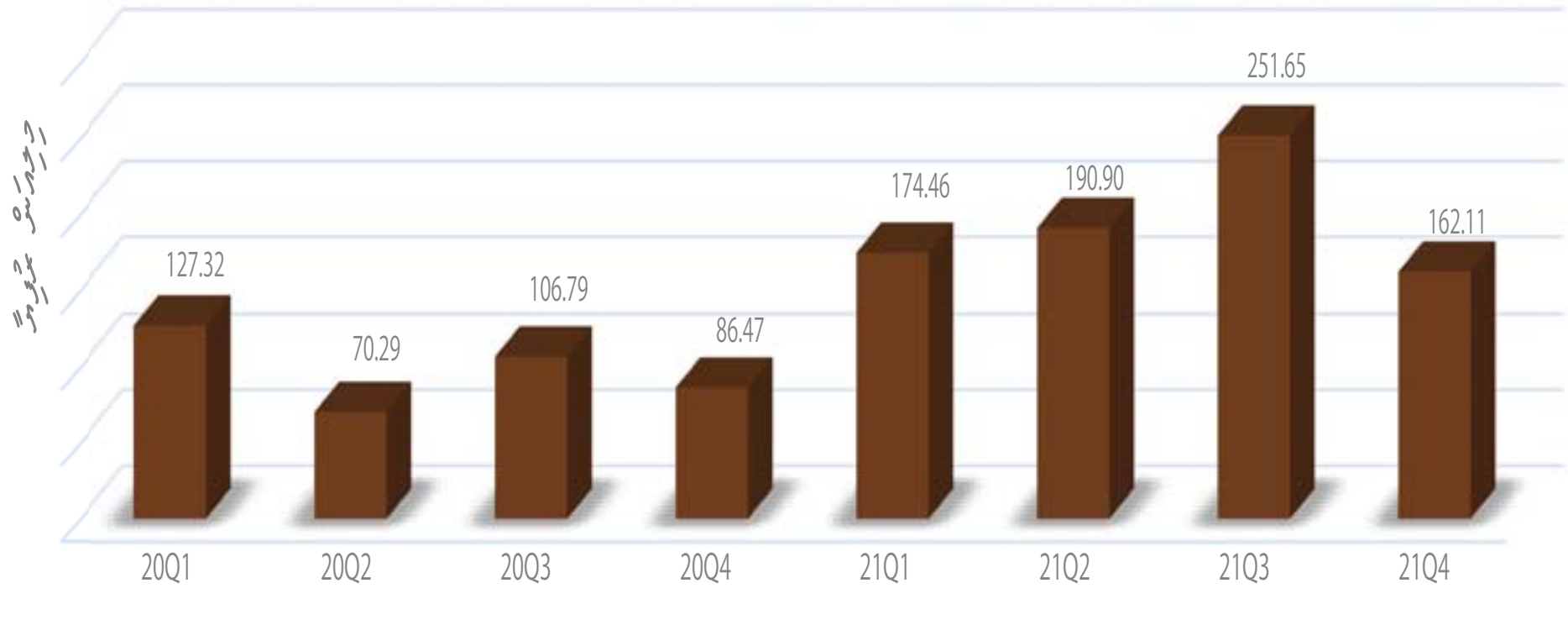

20Q4 އާ އަޅައިބަލާއިރު 21Q4 ގައި ނަން-ރެޒިޑެންޓް ވިތްހޯލްޑިންގް ޓެކްސްގެ ގޮތުގައި ބަލައިގަތް އާމްދަނީ ވަނީ 87.5% އިތުރުވެފައެވެ. އަދި އަންދާޒާކުރި އާމްދަނީ އާ އަޅައިބަލާއިރު 53.3% އިތުރުވެފައިވެއެވެ.
ނަން-ރެޒިޑެންޓް ވިތްހޯލްޑިންގް ޓެކްސް ނަގާ ކުންފުނިތަކުގެ ތެރެއިން ޓެކްނިކަލް ސަރވިސް ފީ، ދިވެހިރާއްޖޭގައި ޚިދުމަތްދޭ ހިންގުމަށްޓަކައި ލީޒް ކުލި ސަލާމް އަދި ދިވެހިރާއްޖޭގައި ވަޒަންވެރިވެފައިނުވާ ކުންފުނިތަކުން ލިބޭ އާމްދަނީގެ ކުންފުނިތަކަށް ރިޕޯޓްކުރުމާއި އާމްދަނީ 2020 ވަނަ އަހަރުގެ ހަތަރުވަނަ ކުއާޓަރާ އަޅައިބަލާއިރު މި ކުއާޓަރުގައި ވަނީ އިތުރުވެފައެވެ.

3.3.2
އިންކަމް ޓެކްސް - ކުންފުނިތަކާއި ފަރުދުން-ނޫން ފަރާތްތަކުން

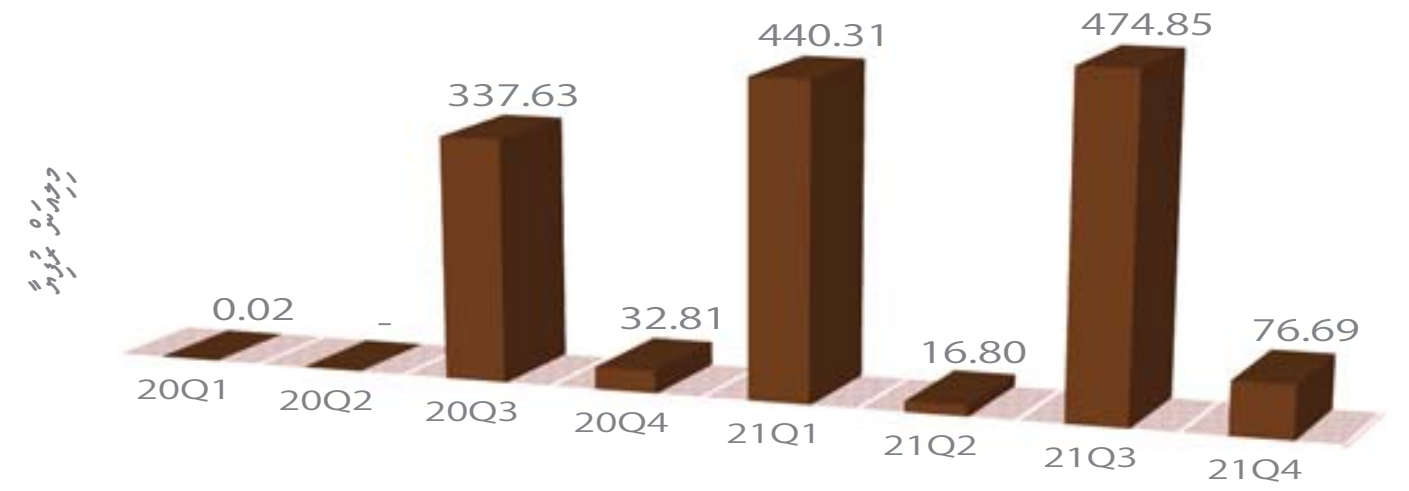

76.69 މިލިއަން ރުފިޔާ
+133.7%
20Q4 އާ އަޅައިބަލާއިރު
+392.9%
އަންދާޒާކުރި އާމްދަނީ އާ އަޅައިބަލާއިރު

2021 ވަނަ އަހަރުގެ ހަތަރުވަނަ ކުއާޓަރުގައި، އިންކަމް ޓެކްސްގެ ގޮތުގައި ކުންފުނިތަކުންނާއި، އަދިއެހެން ފަރުދުން ނޫން ފަރާތްތަކުން ލިބިފައިވަނީ 76.69 މިލިއަން ރުފިޔާއެވެ.

ކުރީގެ ސަނަދުގެ ޓެކްސް ނުދެއްކިވާ ފައިސާ 21Q4ގައި ބަލައިގަނެފައިވާތީވެ 20Q4 އާ އަޅައިބަލާއިރު މި ކުއާޓަރުގައި ބަލައިގަތް އާމްދަނީ އިތުރުވެފައިވެއެވެ.

3.3.3
ފަރުދުންގެ އާމްދަނީން ނަގާ ޓެކްސް

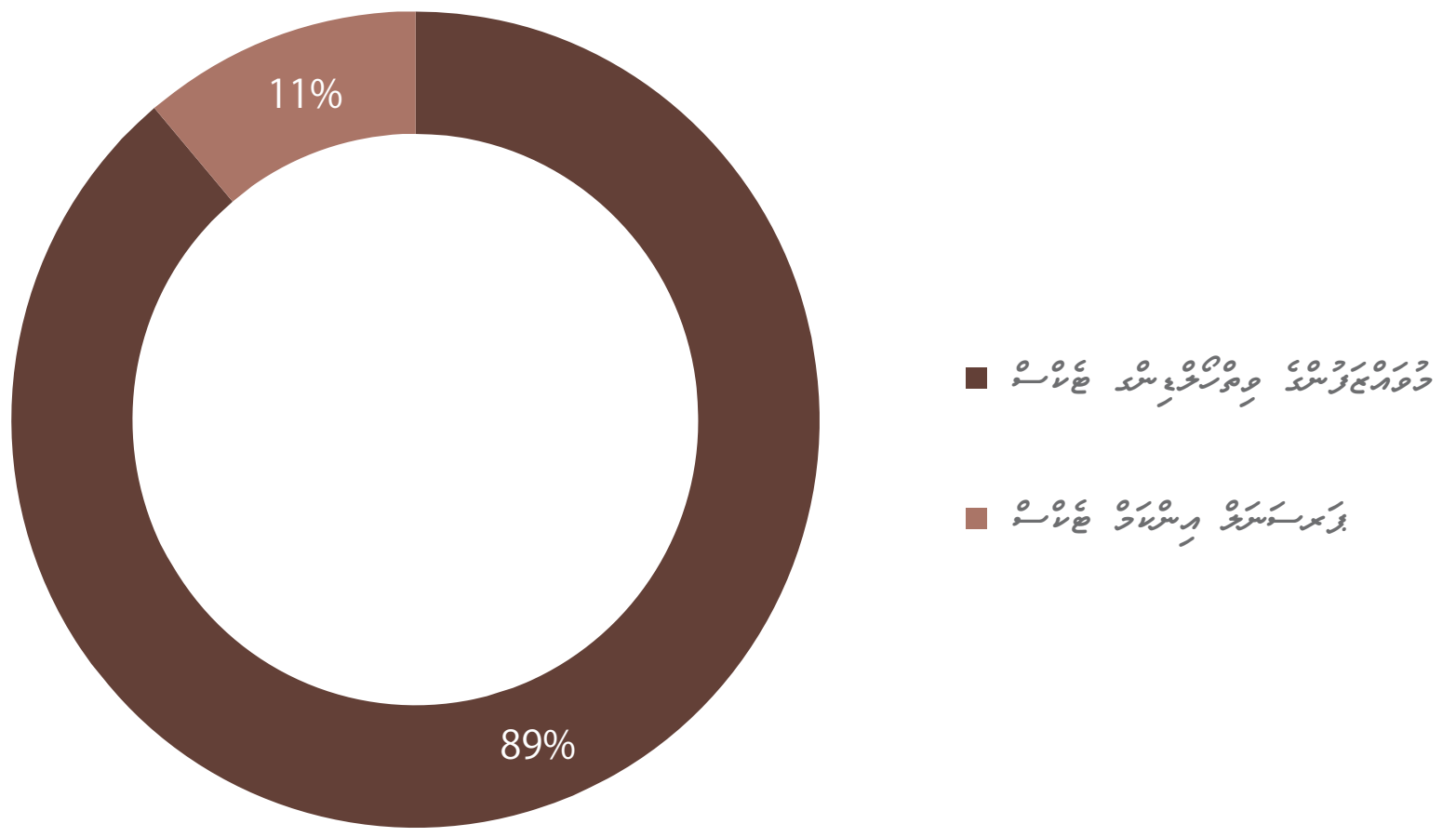

39.68 މިލިއަން ރުފިޔާ
+55.0%
20Q4 އާ އަޅައިބަލާއިރު
+137.6%
އަންދާޒާކުރި އާމްދަނީ އާ އަޅައިބަލާއިރު

ފަރުދުންގެ އާމްދަނީން ނަގާ ޓެކްސްގެ ތެރޭގައި ހިމެނެނީ، ފުރަސަތުގެ އިންކަމް ޓެކްސް އާއި މުވައްޒަފުންގެ ވިތްހޯލްޑިންގ ޓެކްސްއެވެ.

3.3.31
މުވައްޒަފުންގެ ވިތުހޯލްޑިންގ ޓެކްސް

35.24 މިލިއަން ރުފިޔާ

+59.2%

20Q4 އާ އަޅައިބަލާއިރު

+111.0%

އަންދާޒާކުރި އާމްދަނީ އާ އަޅައިބަލާއިރު

މުވައްޒަފުންނަށް ލިބޭ އުޖޫރައިން، ޚާއްޞަގައި ކަނޑައެޅިފައިވާ ބޯނަސްތަކާއި ޓްރާންސްޕޯޓް، އެރިއަރސް 2020 އިން ފެށިގެން މުވައްޒަފުންގެ ވިތުހޯލްޑިންގ ޓެކްސް ނަގާއެވެ. 21Q4 ގައި އަމިއްލަ ފަރުދުންގެ އިންކަމް ޓެކްސްގެ ގޮތުގައި ލިބިފައިވާ ޖުމުލަ އަދަދުގެ 89% ލިބިފައިވަނީ މުވައްޒަފުންގެ ވިތުހޯލްޑިންގ ޓެކްސްނަށެވެ. މިއީ 35.24 މިލިއަން ރުފިޔާއެވެ.

2020 ވަނަ އަހަރުގެ ހަތަރުވަނަ ކުއާޓަރުގައި، މުވައްޒަފުންގެ ވިތުހޯލްޑިންގ ޓެކްސްގެ ގޮތުގައި ބަޖެޓުގައި އާމްދަނީގެ އެންމެ ބޮޑު ހިއްސާއެއް އަދާ ކުރަނީ ބޯނަސްގެ ފައިސާއެވެ. ރިޕޯޓްތަކުން އަޅުވަން ހުށަހެޅުމުގެ ފައިސާއަށް އައިސްފައިވާ ހިސާބުކަން މަޖުމޫން ތަނަވަސްވުމުން އަހަރުގެ ނަތީޖާއެއްގެ ގޮތުން، އަންދާޒާކުރި އާމްދަނީ އާ އަޅައިބަލައި އަދި 2020 ވަނަ އަހަރުގެ މި ކުއާޓަރުގައި ބަޖެޓުގެ އާމްދަނީ އާ އަޅައިބަލާއިރު 21Q4 ގައި ބަޖެޓުގެ އާމްދަނީ ވަނީ އިތުރުވެފައެވެ.

3.3.3.2
ޕަރސަނަލް އިންކަމް ޓެކްސް

4.44 މިލިއަން ރުފިޔާ

+28.0%

20Q4 އާ އަޅައިބަލާއިރު

(މި ކުއާޓަރަށް އަންދާޒާ ކޮށްފައިނުވާ)

21Q4 ގައި އަމިއްލަ ފަރުދުންގެ އިންކަމް ޓެކްސްގެ ގޮތުގައި ލިބިފައިވާ ޖުމުލަ އަދަދުގެ 11% ލިބިފައިވަނީ އަމިއްލަ ފަރުދުންގެ އިންކަމް ޓެކްސްނަށެވެ. މިއީ 4.44 މިލިއަން ރުފިޔާއެވެ. 21Q4 ގައި ބަޖެޓުގެ ތެރެއިން ކުރީގެ ސާލުގެ ޓެކްސް ނުދެއްކިފައިވާ ފައިސާއެވެ.

3.3.4
ބޭންކް އިންކަމް ޓެކްސް

16.56 މިލިއަން ރުފިޔާ

(20Q4 ގައި ލިބިފައި ނުވާ)

(މި ކުއާޓަރަށް އަންދާޒާ ކޮށްފައިނުވާ)

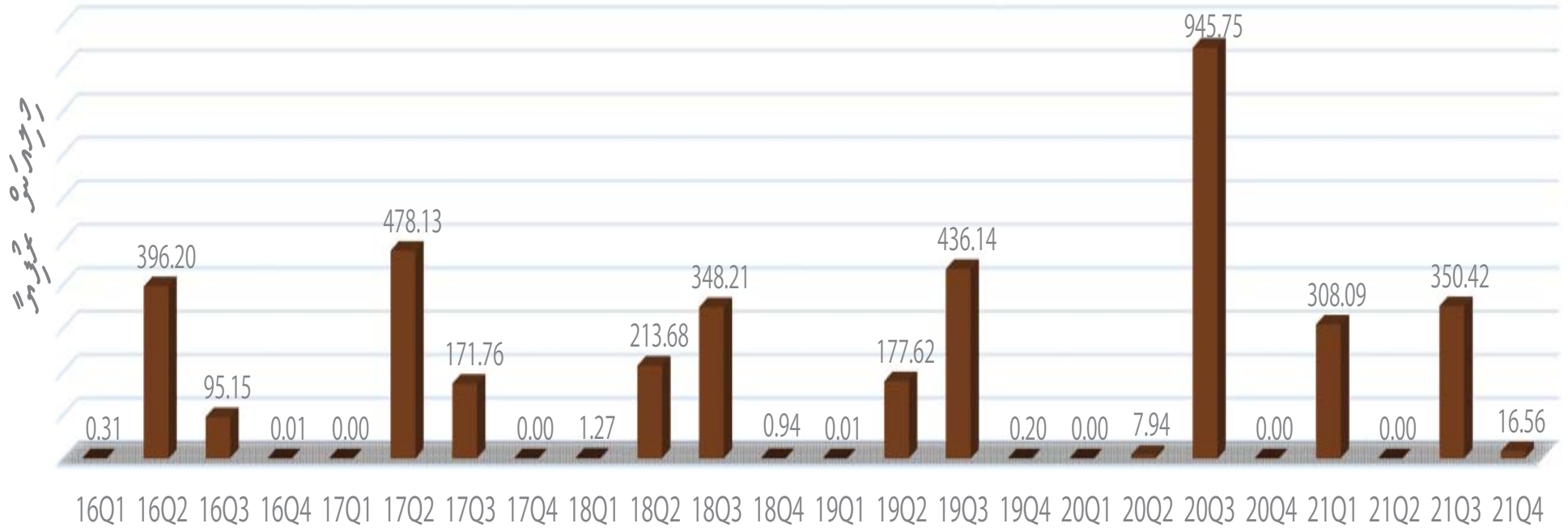

21Q4 ގައި ބަޖެޓުގެ ތެރޭގައި އިންކަމް ޓެކްސް ގެ ޖުމްލަ އާމްދަނީގެ 5.6% ހިއްސާކުރަނީ ބޭންކް އިންކަމް ޓެކްސް އަށެވެ. މިއީ 16.56 މިލިއަން ރުފިޔާއެވެ. މި ކުއާޓަރުގައި ބަޖެޓުގެ ތެރެއިން ކުރީގެ ސާލުގެ ޓެކްސް ނުދެއްކިފައިވާ (2021 ވަނަ އަހަރުގެ ފުރަތަމަ އިންސްޓޯލްމަންޓްގެ) ފައިސާއެވެ.

3.4 ރިޒޯޓްލީޒްގެ ކުލީގެ މުއްދަތު އިތުރުކުރުމުގެ ފީ

230.20 މިލިއަން ރުފިޔާ

(20Q4 ގައި ލިބިފައި ނުވޭ)

(މި ކުއާޓަރަށް އަންދާޒާ ކޮށްފައިނުވޭ)

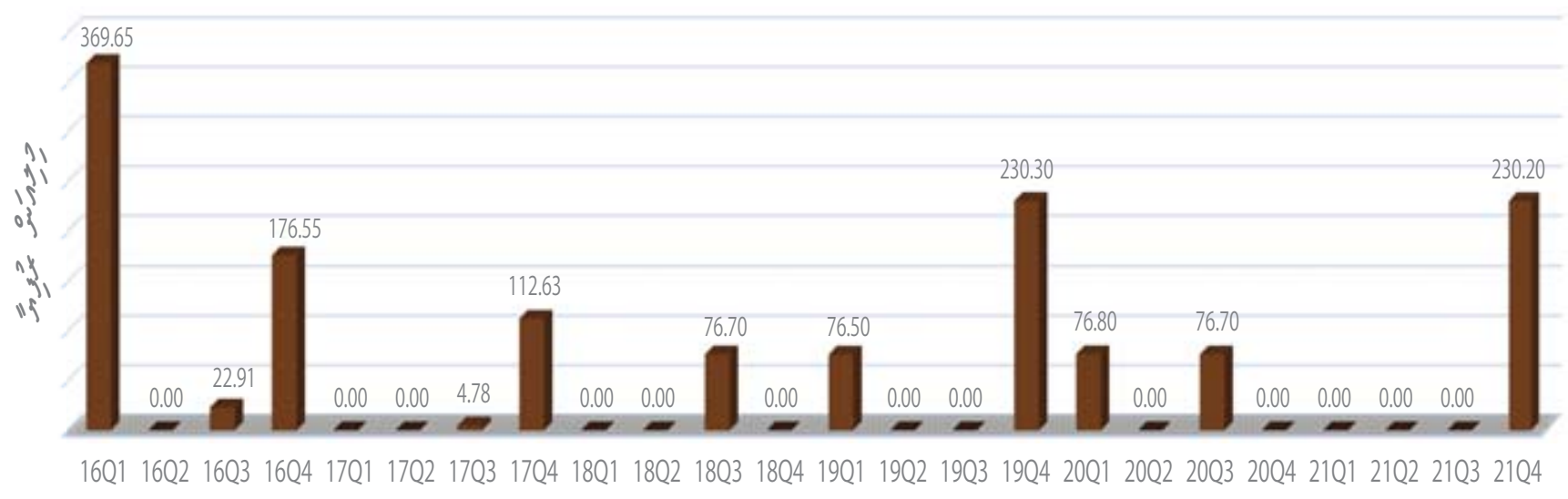

2021 ވަނަ އަހަރުގެ ހަތަރުވަނަ ކުއާޓަރުގައި ބައެއް ޓެކްސް ދައްކާ ފަރާތްތަކުން ރިޒޯޓްލީޒްގެ ކުލީގެ މުއްދަތު 99 އަހަރަށް އިތުރުކުރުމަށް ފައިސާ ދައްކާފައި ވީނަމަވެސް 2020 ވަނަ އަހަރުގެ ހަތަރުވަނަ ކުއާޓަރުގައި ޓެކްސް ދައްކާ ފަރާތްތަކުން ރިޒޯޓްލީޒްގެ ކުލީގެ މުއްދަތު އިތުރުކުރުމަށް ފައިސާ ދައްކާފައި ނުވެއެވެ. 21Q4 ގައި ރިޒޯޓްލީޒްގެ ކުލީގެ މުއްދަތު އިތުރުކުރުމުގެ ފީގެ ގޮތުގައި 230.20 މިލިއަން ރުފިޔާ ލިބިފައިވުމުން ކުއާޓަރުގައި އެންމެ ގިނައިން އާމްދަނީ ލިބުނު 5 އާމްދަނީގެ ތެރޭގައި ހިމެނިފައިވެއެވެ.

3.5 ގްރީން ޓެކްސް

226.97 މިލިއަން ރުފިޔާ

+351.4%

20Q4 އާ އަޅައިބަލާއިރު

+26.3%

އަންދާޒާކުރި އާމްދަނީ އާ އަޅައިބަލާއިރު

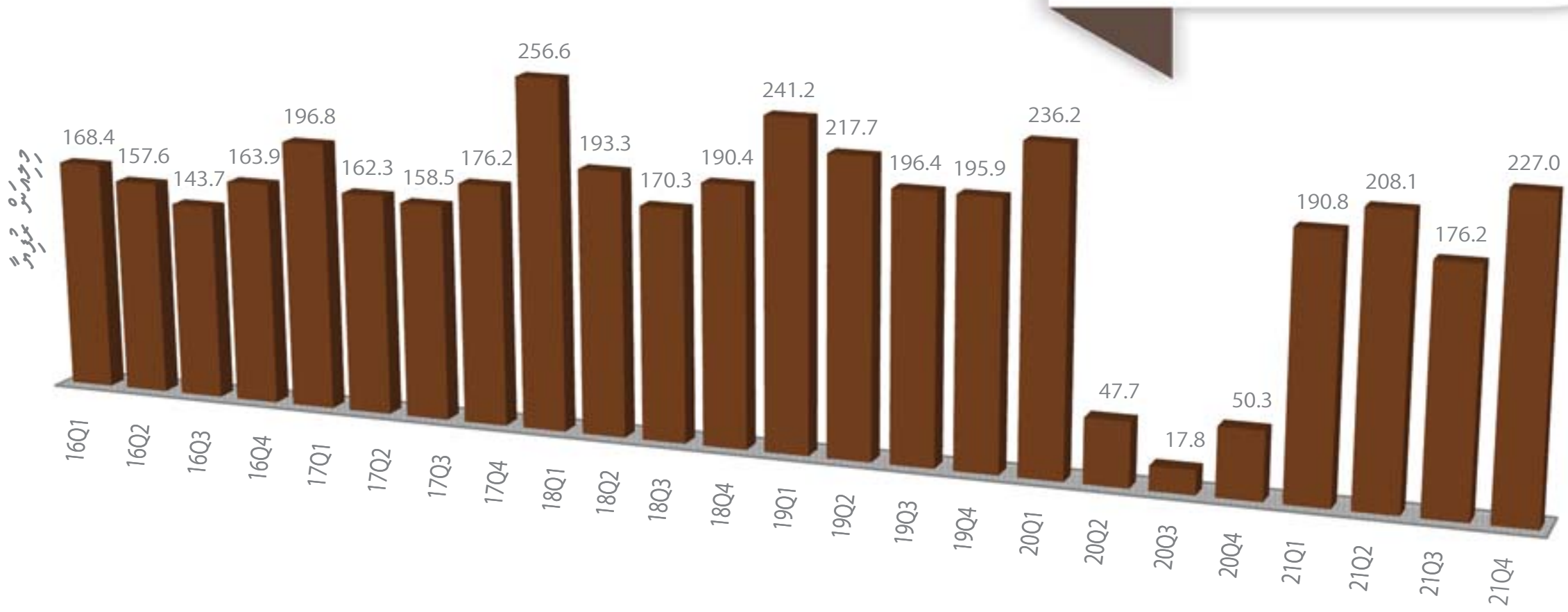

ގްރީން ޓެކްސްގެ ގޮތުގައި 21Q4 ގައި ބަލައިގަތް އާމްދަނީގެ ޖުމްލައަކީ 226.97 މިލިއަން ރުފިޔާއެވެ. މިއީ 2020 ވަނަ އަހަރުގެ މި ކުއާޓަރާ އަޅައިބަލާއިރު، ދިވެހިރާއްޖެއަށް ފަތުރުވެރިން ޒިޔާރަތްކުރި މިންވަރު އިތުރުވެފައިވާތީއާ ފަތުރުވެރިން ހޭދަކުރާ ދުވަހުގެ އަދަދު އިތުރުވެފައިވުމާއެކު އާމްދަނީގެ 5 ވަނަ އިތުރު އަދަދެކެވެ.

2020 ގައި ކޮވިޑް-19 އާ ގުޅިގެން ދިވެހިރާއްޖެއަށް ފަތުރުވެރިން ޒިޔާރަތްކުރާ މިންވަރު ވަރަށް ބޮޑަށް ދަށްވެފައިވެއެވެ. ދިވެހިރާއްޖޭގެ ބޯޑަރުތައް ހުޅުވައި ރިޒޯޓްތަކުގެ ހިދުމަތް ފެށުމާއެކު ޓޫރިޒަމް ދާއިރާއަށް އައިސްފައިވާ ހިނދުކަން މަޑުމަޑުން ރަނގަޅުވަމުން އައުމުގެ ނަތީޖާއެއްގެ ގޮތުން، އަންދާޒާކުރި އާމްދަނީއަށްވުރެ ބަލައިގަތް އާމްދަނީ ވަނީ އިތުރުވެފައެވެ.

ސ. ކުއާޓަރުގެ ތެރޭގައި ހިންގުނު ހަރަކާތްތައް

ޝާއިޢުކުރި ގަވާއިދު

ގަވާއިދު

2021/R-135 އާމްދަނީން ޓެކްސް ނެގުމުގެ ގަވާއިދަށް 3 ވަނަ އިސްލާހު ގެނައުމުގެ ގަވާއިދު

2021/R-172 ޓެކްސް ނެގުމާބެހޭ އިދާރީ ގަވާއިދަށް 6 ވަނަ އިސްލާހު ގެނައުމުގެ ގަވާއިދު

2021/R-172 ކަންޓްރީ-ބައި-ކަންޓްރީ ރިޕޯޓިންގ ގަވާއިދަށް 1 ވަނަ އިސްލާހު ގެނައުމުގެ ގަވާއިދު

ޓެކްސް ދައްކާ ފަރާތްތައް ހޭލުންތެރިކުރުމުގެ ޕްރޮގްރާމްތައް

10
މައުލޫމާތު ދިނުމުގެ ސެޝަން
އަވަސް ރަޖިސްޓްރޭޝަން ފަރާތްތަކަށް
(20 ބައިވެރިން)

7
އިންކަމް ޓެކްސާ ބެހޭ މައުލޫމާތު ދިނުމުގެ ސެޝަން
ޓެކްސް ދައްކާ ފަރާތްތަކާއި އާންމުންނަށް
(47 ބައިވެރިން)

11
މައުލޫމާތު ދިނުމުގެ ސެޝަން
ހޮސްޕިޓަލްތަކާއި ސްކޫލްތަކަށް
(143 ބައިވެރިން)

1
ސީ.ޖީ.ޓީ ޕްރޮގްރާމް
(71 ބައިވެރިން)

9
ވިރާކަށްކުބް ސެޝަން
(20 ބައިވެރިން)

3
މީޑިއާ އިންޓަރވިއު

ކޮމްޕްލަޔަންސް

1,788 ކޮމްޕްލަޔަންސް ޒިޔާރަތް

(މާލެ - 544 ކޮމްޕްލަޔަންސް ޒިޔާރަތް

ރީޖަނަލް - 1,244 ކޮމްޕްލަޔަންސް ޒިޔާރަތް)

އޯޑިޓް އަދި އިންވެސްޓިގޭޝަންތައް

އިތުރަށް ދެއްކުމަށް އެންގުނު ޓެކުހުގެ ބާވަތް	އަދަދު	ޓެކްސް (ރުފިޔާ އިން)
ޖީ.އެސް.ޓީ	32	15,446,080
ޓީ.ޖީ.އެސް.ޓީ	16	7,110,147
ޖީ.ޖީ.އެސް.ޓީ	8	7,179,012
ވިތްހޯލްޑިންގ ޓެކްސް	10	29,270,139
ގުރީން ޓެކްސް	11	157,377
އެއަރޕޯޓް ޓެކްސާއި ފީ	2	184,469
ޖުމްލަ	**79**	**59,347,224**

1 އިންވެސްޓިގޭޝަން އޯޑިޓަށްފަހު އިތުރަށް ދެއްކުމަށް އެންގުނު ޓެކުހުގެ އަދަދު

0.56 މިލިއަން ރުފިޔާ

1 ކްރިމިނަލް އިންވެސްޓިގޭޝަން ފުރިހަމަކޮށްފައިވޭ

79 އޯޑިޓް

59.35 މިލިއަން ރުފިޔާ

އޯޑިޓުކުރުމަށްފަހު އިތުރަށް ދެއްކުމަށް އެންގުނު ޓެކުހުގެ އަދަދު

ނުލިބި ހުރި ފައިސާ ހޯދުން

ނުލިބި ހުރި ފައިސާ ހޯދުމުގެ މަސައްކަތުގެ ތެރެއިން **445,697,106 ރުފިޔާ** ލިބިފައިވޭ

އެކިއެކި ޑިވިޜަންތަކުގެ ދަށުން އަނބުރައި ހޯދައިފައިވާ އަދަދު:

ޖަނަރަލް 255,050,971 ރުފިޔާ

ޕެއިޑް ކުލިއަރަންސް 186,366,178 ރުފިޔާ

ރިމައިންޑަރ ކޯލްސް/އީމެއިލް 4,244,973 ރުފިޔާ

ލީގަލް އެކްޝަން 34,984 ރުފިޔާ

ފައިނަލް ނޯޓިސް ހަވާލުކުރެވިފައިވާ ބިލްސް ދައްކާ ފައިލްތަކައް - ބާޤީން ހުހަނާގާ 9,855 ފައިލް އަދި
ފައިސާ ނުދައްކާ 1,437 ފައިލް
އިންސްޕެކްޝަން ޓީމަށް 185 ބިލްސް ދައްކާ ފައިލްތަކުން ހަމަޖެއްސައިދީފައިވޭ

31 ޑިސެންބަރު 2021 ގެ ނިޔަލަށް ނުލިބިހުރި ފައިސާ

ބާވަތް	އަދަދު	ޖޫރިމަނާ	ޖުމްލަ
ބިލުގެ ގޮތުގައި ނުލިބިވާ ފައިސާ	**1,985,540,420**	**1,917,211,427**	**3,902,751,848**
އިންކަމް ބިލްސް	645,839,972	1,012,770,224	1,658,610,196
ޖީ.ޖީ.އެސް.ޓީ	368,738,206	192,800,634	561,538,840
ޓީ.ޖީ.އެސް.ޓީ	813,854,847	655,102,119	1,468,956,966
އެހެނިހެން ބިލްސް	157,107,395	56,538,450	213,645,845
ބިލްސް ނޫން އާމްދަނީން ނުލިބިވާ ފައިސާ	**3,324,592,281**	**8,082,803,014**	**11,407,395,296**
ރިޓާރނުތަކުގެ ކުލި	3,156,812,434	7,984,289,271	11,141,101,706
އެހެނިހެން ބިލްސް ނޫން އާމްދަނީ	167,779,847	98,513,743	266,293,590
ޖުމްލަ	**5,310,132,702**	**10,000,014,442**	**15,310,147,143**

21Q4 ގައި ޖޫރިމަނާ މަޢާފުކޮށް ދޫކުރި އަދަދު

މަޢާފުކޮށް ދޫކުރި ކޭސްގެ އަދަދު	ޖުމްލަ (ރުފިޔާ)
2,423	48,986,297

ރަޖިސްޓްރީކޮށްފައިވާ ފަރާތްތައް

ބިޒްނަސް ބާވަތް	ކުއާޓަރު ފެށުނުއިރު ރަޖިސްޓްރީވެފައިވާ	އަލަށް ރަޖިސްޓްރީވި	ރަޖިސްޓްރީން އުނިކުރި	ޖުމްލަ
އިންކަމް ބިޒްނަސް	48,479	1,889	6	50,362
ޕީ.ޖީ.އެސް.ޕީ	2,417	111	9	2,519
ޗީ.ޖީ.އެސް.ޕީ	12,872	267	48	13,091
ގްރީން ބިޒްނަސް	1,826	84	8	1,902
އެއަރޕޯޓު ބުލުވާއި ޕީ	57	3	-	60
ރިޒޯޓުތަކުގެ ކުޑި	421	14	1	434

އިސްތިއުނާފުކުރުންތައް

6 ފަރާތަކުން އިސްތިއުނާފުކޮށްފައިވޭ

4 ޖީ.އެސް.ޓީ

2 ވިތްހޯލްޑިންގ ޓެކްސް

5 އިސްތިއުނާފު ނިންމާފައިވޭ

3 ޖީ.އެސް.ޓީ

2 ޓީ.ޖީ.އެސް.ޓީ

ކޯޓުގެ މައްސަލަތައް

8 މައްސަލަ މިރާއިން ކޯޓަށް ހުށަހަޅައިފައިވޭ

9 މައްސަލަ މިރާއާ އެއްކޮޅަށް ނިމިފައިވޭ

11 މައްސަލަ މިރާއާ ދެކޮޅަށް ދަޢުވާ ކުރެވިފައިވޭ

3 މައްސަލަ މިރާއާ ދެކޮޅަށް ނިމިފައިވޭ

މުވައްޒަފުން

305

ކުއާޓަރު ނިމުނުއިރު
މުވައްޒަފުންގެ ޖުމްލަ އަދަދު

26

މުވައްޒަފުންނަށް ކުއާޓަރުގެ
ތެރޭގައި ވަޒީފާދީފައިވާ

11

މުވައްޒަފުން ކުއާޓަރުގެ
ތެރޭގައި ވަޒީފާއިން ވަކިވެފައިވާ

ތަމްރީނު ޕްރޮގްރާމްތައް

ރާއްޖެއިން ބޭރުގައި (ވާޗުއަލް)

4 ސެމިނަރ / ކޮންފަރެންސްތަކުގައި
15 މުވައްޒަފުން ބައިވެރިވެފައިވާ

7 ތަމްރީނު ޕްރޮގްރާމްތަކުގައި
45 މުވައްޒަފުން ބައިވެރިވެފައިވާ

ސްޓާފް ޑިވެލޮޕްމަންޓް ޕްރޮގްރާމް

2 ތަމްރީނު ޕްރޮގްރާމްތަކުގައި
53 މުވައްޒަފުން ބައިވެރިވެފައިވާ

ސ. ކުއާޓަރުގެ އުސްތަރިތައް

12 އޮކްޓޫބަރު 2021

މިރާ އާއި ލޭބަރ ރިލޭޝަންސް އޮތޯރިޓީ އާ ދެމެދު އެމް.އޯ.ޔޫ އެއްގައި ސޮއިކުރުން

21 ނޮވެންބަރު 2021 - 2 ޑިސެންބަރު 2021

ޔޫ.އެސް ޓްރެޜަރީގެ އޮފީސް އޮފް ޓެކްނިކަލް އެސިސްޓެންސް (އޯ.ޓީ.އޭ) އާ ގުޅިގެން މިރާގެ އޮޑިޓަރުންނަށް ފަންޑަމެންޓަލް އޮޑިޓް ޓްރެއިނިންގ ޕްރޮގްރާމެއް ފުރިހަމަކޮށްދެއްވިއެވެ. މީގެ އިތުރުން، އޯ.ޓީ.އޭގެ ޗީފުން މިރާގެ އެންފޯސްމަންޓް ޓީމާއި ހިއުމަން ރިސޯސަސް ޗީފުއަށް ފަންނީ އެހީތެރިކަން ފޯރުކޮށްދެއްވިއެވެ.

23 ޑިސެންބަރު 2021

ދިވެހިރާއްޖެ އާއި ބަންގްލަދޭޝް އާ ދެމެދު ޑަބަލް ޓެކްސް އެވޮއިޑެންސް އެގްރީމަންޓްގައި ސޮއިކުރުން

ރ. އާމްދަނީގެ ތަފްސީލު

ތާވަލު 1 21Q4 ގައި ބަލައިގަތް ޖުމުލަ އާމްދަނީ ބައިވަރުވާގޮތް (ރުފިޔާ އިން)

ތަފްސީލު	21Q4	20Q4	އިތުރުވި/މަދުވި	ހިއްސާ %
ޓެކްސްގެ އާމްދަނީ	**3,008,244,565**	**1,353,791,473**	**122.2%**	**70.3%**
އެއަރޕޯޓް ސަރވިސް ޗާޖު	164,454,882	25,246,020	551.4%	3.8%
ޑީ.ޕީ.ޓީ	9,521,479	170,313,175	-94.4%	0.2%
ބޭންކް އިންކަމް ޓެކްސް	16,563,217	-		0.4%
އިންކަމް ޓެކްސް - ކޮންޓްރެކްޓަރުންނާއި އަމިއްލަ ފަރުދުން ދޫން ފަރާތްތަކުން	76,688,794	32,811,629	133.7%	1.8%
މުވައްޒަފުންގެ ވިތްހޯލްޑިންގ ޓެކްސް	35,237,669	22,129,699	59.2%	0.8%
ފަރުދުންގެ އާމްދަނީން ނަގާ ޓެކްސް	4,438,587	3,468,618	28.0%	0.1%
ޓްރާންސްޕޯޓް އޮޕަރޭޓަރ އިންކަމް ޓެކްސް	-	28,180	-100.0%	0.0%
ވިތްހޯލްޑިންގ ޓެކްސް	1,213,125	975,093	24.4%	0.0%
ނަން-ރެޒިޑެންޓް ވިތްހޯލްޑިންގ ޓެކްސް	162,110,290	86,468,919	87.5%	3.8%
ގްރީން ޓެކްސް	226,973,674	50,284,215	351.4%	5.3%
ޓޫރިޒަމް ސެކްޓަރ ނޫން ސެކްޓަރތަކުގެ ޖީ.އެސް.ޓީ	738,730,082	546,481,796	35.2%	17.3%
ޓޫރިޒަމް ސެކްޓަރގެ ޖީ.އެސް.ޓީ	1,572,293,477	414,752,578	279.1%	36.7%
ބިން ވިއްކުމުން ނަގާ ޓެކްސް	-	-		0.0%
ރެމިޓަންސް ޓެކްސް	19,289	-		0.0%
ރެވެނިއު ސްޓޭމްޕު ވިއްކައިގެން ލިބޭ ފައިސާ	-	831,551	-100.0%	0.0%
ޓެކްސްގެ އާމްދަނީ ނޫން އެހެނިހެން އާމްދަނީ	**1,270,885,736**	**539,747,071**	**135.5%**	**29.7%**
އެއަރޕޯޓް ޑިވެލޮޕްމަންޓް ފީ	167,500,563	25,555,073	555.4%	3.9%
ވިޔަފާރި ހުއްދަ [1]	10,782,225	13,487,841	-20.1%	0.3%
ކޮންސްޓްރަކްޝަން މުއްދަތު އިތުރުކުރުމުގެ ފީ	-	-		0.0%
ކޮރޕޯރޭޓް ސޯޝަލް ރެސްޕޮންސިބިލިޓީ ފީ	2,515,760	4,940,685	-49.1%	0.1%
ޖޫރިމަނާ	46,210,143	39,845,345	16.0%	1.1%
ބިން ވިއްކުމާއި ބިން ބަދަލުކުރުމުގެ ފީ	9,700,148	-		0.2%
ރިސޯޓްތަކުގެ ކުލީގެ މުއްދަތު އިތުރުކުރުމުގެ ފީ	230,200,000	-		5.4%
ބިމު ކުލި [2]	30,426,005	14,203,379	114.2%	0.7%
އޮނަރޝިޕް ޓްރާންސްފަރ ޓެކްސް	153,450	-		0.0%
މުދާ ވިއްކައިގެން ލިބޭ ފައިސާ [3]	2,439,947	2,878,307	-15.2%	0.1%
ރެޖިސްޓްރީ ޕަރމިޓް	4,097,500	64,509,120	-93.6%	0.1%
ރޮޔަލްޓީ [4]	13,128,897	3,255,502	303.3%	0.3%
ރިސޯޓްތަކުގެ ކުލި	587,971,823	314,893,986	86.7%	13.7%
މަޑު ފެރިކަލް ކަރައިސަރަންސް ފީ	26,879,919	31,506,859	-14.7%	0.6%
މަސްވެރިކަން ނުކުރާ އިންޖީނުލީ ބޯޓުތަކުގެ ފީ	6,378,320	8,064,154	-20.9%	0.1%
ވަރކް ޕަރމިޓް ފީ	106,899,150	-		2.5%
މުދަލު ޒަކާތް	24,335,217	16,454,312	47.9%	0.6%
އެހެނިހެން	1,266,668	152,508	730.6%	0.0%
ޖުމުލަ	**4,279,130,301**	**1,893,538,543**	**126.0%**	**100%**

ތާވަލު 2 21Q4 ގައި [illegible] ބަޖެޓުގެ އާމްދަނީ

ތަފްސީލު	21Q4	%
ޓީ.ބީ.އެސް.ޓީ	102,508,915	52.4%
ޓްރެޜަރީ ބޮންޑު	38,344,135	19.6%
ޓްރެޜަރީ ބޮންޑު [illegible]	15,000,000	7.7%
[illegible]	14,798,275	7.6%
[illegible]	10,863,599	5.6%
އެހެނިހެން	14,003,144	7.2%
ޖުމްލަ	**195,518,068**	**100.0%**

1އެހެނިހެން: [illegible]

[1] [illegible]

[2] [illegible]

[3] [illegible]

[4] [illegible]

[5] [illegible]

ޓޭބަލް 3 21Q4 ގައި ލިބުނު އާމްދަނީ އާއި ލަފާކުރި އާމްދަނީ

ތަފްސީލު	އަންދާޒާކުރި އާމްދަނީ	ބަލައިގަތް އާމްދަނީ	އިތުރުވި/މަދުވި
ޖުމުލަ އާމްދަނީ	**3,008,244,565**	**2,018,563,586**	**49.0%**
އެއަރޕޯޓް ސަރވިސް ޗާޖު	164,454,882	123,091,108	33.6%
ބީ.ޕީ.ޓީ	9,521,479	-	-
ބޭންކް އިންކަމް ޓެކްސް	16,563,217	-	-
އިންކަމް ޓެކްސް - ކޮންޓްރެކްޓަރާއި އަމިއްލަ ފަރުދުން ނޫން ފަރާތްތަކުގެ	76,688,794	15,557,356	392.9%
މުވައްޒަފުންގެ ވިތްހޯލްޑިންގ ޓެކްސް	35,237,669	16,700,840	111.0%
ފަރުދުންގެ އާމްދަނީން ނަގާ ޓެކްސް	4,438,587	-	-
ޓްރާންސްޕޯޓް އޮފްޝޯރ އިންކަމް ޓެކްސް	-	-	-
ވިތްހޯލްޑިންގ ޓެކްސް	1,213,125	-	-
ނަން-ރެޒިޑެންޓް ވިތްހޯލްޑިންގ ޓެކްސް	162,110,290	105,774,335	53.3%
ގްރީން ޓެކްސް	226,973,674	179,752,333	26.3%
ޓޫރިޒަމް ދާއިރާ ނޫން ދާއިރާތަކުގެ ޖީ.އެސް.ޓީ	738,730,082	552,892,933	33.6%
ޓޫރިޒަމް ދާއިރާގެ ޖީ.އެސް.ޓީ	1,572,293,477	1,023,852,215	53.6%
ބިން ވިއްކުމުން ނަގާ ޓެކްސް	-	-	-
ރެމިޓަންސް ޓެކްސް	19,289	-	-
ރެވެނިއު ސްޓޭމްޕް ވިއްކައިގެން ލިބޭ ފައިސާ	-	942,466	-100.0%
ޖުމުލަ އާމްދަނީ ނޫން އެހެނިހެން އާމްދަނީ	**1,270,885,736**	**885,236,880**	**43.6%**
އެއަރޕޯޓް ޑިވެލޮޕްމަންޓް ފީ	167,500,563	123,091,108	36.1%
ވިޔަފާރި ހުއްދަ [1]	10,782,225	4,311,746	150.1%
ކޮންސްޓްރަކްޝަން މުއްދަތު އިތުރުކުރުމުގެ ފީ	-	-	
ކޯޕަރޭޓް ސޯޝަލް ރެސްޕޮންސިބިލިޓީ ފީ	2,515,760	-	
ޖުރިމަނާ	46,210,143	752,886	6037.7%
ބިން ވިއްކާލާއި ބިން ބަދަލުކުރުމުގެ ފީ	9,700,148	1,956,638	395.8%
ރިސޯޓްތަކުގެ ކުލީގެ މުއްދަތު އިތުރުކުރުމުގެ ފީ	230,200,000	-	
ބިމު ކުލި [2]	30,426,005	28,023,333	8.6%
އޮނަރޝިޕް ޓްރާންސްފަރ ޓެކްސް	153,450	-	
މުދާ ވިއްކައިގެން ލިބޭ ފައިސާ [3]	2,439,947	3,056,360	-20.2%
ކޯޓާ ފީ	-	58,900,000	-100.0%
ރިޒަރވޭޝަން ޑިޕޮޒިޓް	4,097,500	108,406,328	-96.2%
ރޮޔަލްޓީ [4]	13,128,897	9,759,123	34.5%
ރިސޯޓްތަކުގެ ކުލި	587,971,823	516,411,834	13.9%
މަސްވެރިކަން ނުކުރާ އިންޖީނުލީ ބޯޓުތަކުގެ ފީ	26,879,919	24,606,914	9.2%
ވަސީލަތްތައް ބޭނުންކުރުމުގެ ފީ	6,378,320	5,597,989	13.9%
ވޯކް ޕާމިޓް ފީ	106,899,150		
މުދަލު ޒަކާތް	24,335,217		
އެހެނިހެން	1,266,668	362,620	249.3%
ޖުމުލަ	**4,279,130,301**	**2,903,800,466**	**47.4%**

ތާވަލު 4 ފޯމްލާރިއަ ދައުލަތުގެ އާމްދަނީ (މިލިއަން ރުފިޔާއިން)

18Q4	19Q4	20Q4	21Q4	ތަފްޞީލު
2,500.8	2,498.9	1,353.8	3,008.2	ޓެކްސްގެ އާމްދަނީ
153.7	175.6	25.2	164.5	އެއަރޕޯޓް ސަރވިސް ޗާޖު
69.7	63.9	170.3	9.5	ޓީ.ޖީ.ޓީ
0.9	0.2	-	16.6	ބޭންކް އިންކަމް ޓެކްސް
-	-	32.8	76.7	އިންކަމް ޓެކްސް - ކޮންޓްރިބިއުޝަން އަދިއްލަ ފުރުދުން ނޫން ފަރާތްތަކުން
-	-	22.1	35.2	މުވައްޒަފުންގެ ވިތުހޯލްޑިންގ ޓެކްސް
-	-	3.5	4.4	ފަރުދުންގެ އާމްދަނީން ނަގާ ޓެކްސް
-	-	0.0	-	ޓްރާންސްފަރ އޮފްޝޯރ އިންކަމް ޓެކްސް
132.0	161.4	1.0	1.2	ވިތުހޯލްޑިންގ ޓެކްސް
-	-	86.5	162.1	ނަން-ރެޒިޑެންޓް ވިތުހޯލްޑިންގ ޓެކްސް
190.4	195.9	50.3	227.0	ގްރީން ޓެކްސް
751.8	707.7	546.5	738.7	ޓޫރިޒަމް ގުޑްސް އެންޑް ސަރވިސަސްގެ ޖީ.އެސް.ޓީ
1,154.6	1,161.9	414.8	1,572.3	ޓޫރިޒަމް ގުޑްސްގެ ޖީ.އެސް.ޓީ
12.2	6.8	-	-	ބިން ވިއްކުމުން ނަގާ ޓެކްސް
22.4	24.1	-	0.0	ރެމިޓަންސް ޓެކްސް
13.1	1.4	0.8	-	ރެވެނިއު ސްޓޭމްޕް ވިއްކައިގެން ލިބޭ ފައިސާ
944.6	1,156.9	539.7	1,270.9	ޓެކްސްގެ އާމްދަނީ ނޫން އެހެނިހެން އާމްދަނީ
154.7	177.0	25.6	167.5	އެއަރޕޯޓް ޑިވެލޮޕްމަންޓް ފީ
10.7	10.5	13.5	10.8	ވިޔަފާރި ހުއްދަ [1]
35.4	-	-	-	ކޮންސެޕްޓްރާޝަން މުއްދަތު އިތުރުކުރުމުގެ ފީ
-	21.8	4.9	2.5	ކޯޕަރޭޓް ސޯޝަލް ރެސްޕޮންސިބިލިޓީ ފީ
74.3	44.0	39.8	46.2	ޖޫރިމަނާ
51.1	24.2	-	9.7	ބިން ވިއްކުމާއި ބިން ބަދަލުކުރުމުގެ ފީ
-	230.3	-	230.2	ރިސޯޓުތަކުގެ ކުލީގެ މުއްދަތު އިތުރުކުރުމުގެ ފީ
39.4	34.6	14.2	30.4	ބިމު ކުލި [2]
-	4.8	-	0.2	އޮނަރޝިޕް ޓްރާންސްފަރ ޓެކްސް
10.4	3.3	2.9	2.4	މުދާ ވިއްކައިގެން ލިބޭ ފައިސާ [3]
86.8	86.7	64.5	4.1	ރެޖިސްޓްރޭޝަން ފީ
18.7	19.3	3.3	13.1	ރޯޔަލްޓީ [4]
6.1	3.1	-	-	ޓޫރިޒަމް އެޑްމިނިސްޓްރޭޝަން ފީ
402.4	445.3	314.9	588.0	ރިސޯޓުތަކުގެ ކުލި
22.8	25.8	31.5	26.9	ޑޮކް ފެސިލިޓީ އެޕްލިކޭޝަންސް ފީ
5.5	6.9	8.1	6.4	މަސްވެރިކަން ނުކުރާ އިންޓަރނޭޝަނަލް ބޯޓުތަކުގެ ފީ
-	-	-	106.9	ވަކި ހޯލްޑިންގ ފީ
25.1	19.0	16.5	24.3	މުދަލު ބަހާކުރުން
1.2	0.3	0.2	1.3	އެހެނިހެން
3,445.4	3,655.9	1,893.5	4,279.1	ޖުމްލަ

ތާވަލު 5 ޓޫރިޒަމް ދާއިރާގެ ކެޓަގަރީތަކުގެ އާމްދަނީ (އެމްވީއާރު ރުފިޔާއިން)

އިތުރުވި / މަދުވި	20Q4	21Q4	ތަފްސީލު
+288.8%	278,123,268	1,081,241,001	ރިސޯޓް
+276.8%	24,067,069	90,680,238	ޓޫއަރ އޮޕަރޭޓަރ
+383.4%	14,200,146	68,638,393	އެޖެންޓުގެ ފައިގެ ދަތުރުފަތުރު
+391.9%	3,562,834	17,527,320	ޓޫރިސްޓް ހޮޓާ
+347.8%	3,729,019	16,700,094	ޑައިވިންގ ސްކޫލް
+399.2%	2,118,270	10,575,242	ޓޫރިސްޓް ގެސްޓްހައުސް
+101.6%	5,580,446	11,250,693	ކަނޑުގައި ދުއްވާ ޓޫރިސްޓް އުޅަނދުފަހަރު
+268.0%	1,258,294	4,630,482	ޓޫރު ގައިޑުން
+511.8%	605,654	3,705,363	އެކްސްކަރޝަން ޕްރޮވައިޑަރ
+674.9%	672,378	5,210,073	ސްޕާ
+559.6%	630,132	4,156,311	ހޮޓާ
+121.9%	902,159	2,002,319	ދިވެހިރާއްޖޭން ބޭރުން އަންނަ ޓޫރިސްޓް އުޅަނދުފަހަރު
+292.4%	**335,449,670**	**1,316,317,529**	**ޖުމްލަ**

މިތަނުގައިވާ އަދަދުތަކަކީ، ފުރަތަމަ ސްޓެޓިސްޓިކްސް ހުށަހަޅައިފައިވާ ބަޔާންތަކުން ބަލާފައިވާ އަދަދުތަކެވެ. ކޮވިޑް-19 ގެ ސަބަބުން 2020 ވަނަ އަހަރު ރިޕޯޓްކުރި ބަޔާންތަކުގެ އަދި
ބޮޑު-އަހަރުދުވަސް މިސާލުތަކުން ހުއްޓުމުގެ ސަބަބުން 2020 ވަނަ އަހަރުގެ މި މުއްދަތާ އަޅައިބަލާއިރު 21Q4 ގައި ރިޕޯޓްކުރެވުނު އާމްދަނީގެ މިންވަރު ވަނީ ވަރަށް ބޮޑަށް އިތުރުވެފައެވެ.

ކުއާޓަރލީ ރިޕޯޓް

Q4

އޮކްޓޫބަރު
ނޮވެމްބަރު
ޑިސެމްބަރު
2021

MALDIVES
INLAND REVENUE
AUTHORITY