

پاراگراف سوم

دانشجویان محترم
رسیدگی در امرهای

اداری

12

01

اداری رسیدگی

دانشجویان محترم

17

18

15 16 17 18

2015	1	15Q1
2015	2	15Q2
2015	3	15Q3
2015	4	15Q4
2016	1	16Q1
2016	2	16Q2
2016	3	16Q3
2016	4	16Q4
2017	1	17Q1
2017	2	17Q2
2017	3	17Q3
2017	4	17Q4
2018	1	18Q1
2018	2	18Q2
2018	3	18Q3

15 16 17 18

15 16 17 18

15 16 17 18

15 16 17 18

15 16 17 18

15 16 17 18

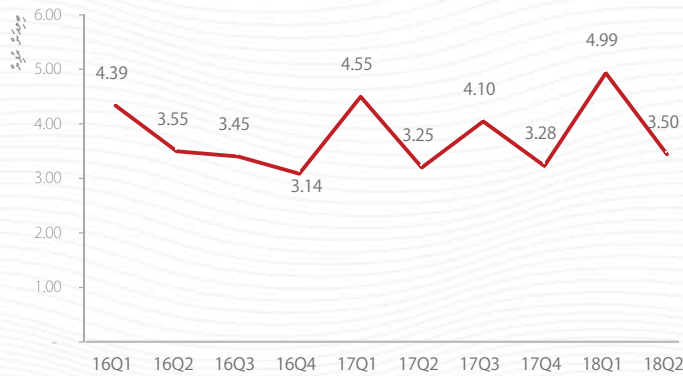
15 16 17 18

15 16 17 18

ר. ה. ד. ס.

1. לראשונה, חשבון רווח הון

1.1 **מחירי הון**



2018 פסגה חדשה להון החברה. מחירי הון של 3.50 ש"ח, עלייה של 10.1% בהשוואה ל-17Q2. עלייה של 6.9% בהשוואה ל-17Q1.

העלייה נובעת מהשיפור במחירי המניות, תוצאות הפעילות, ופיקוח המניה. מחירי המניות עלו 10.1% בהשוואה ל-17Q2, ו-6.9% בהשוואה ל-17Q1.

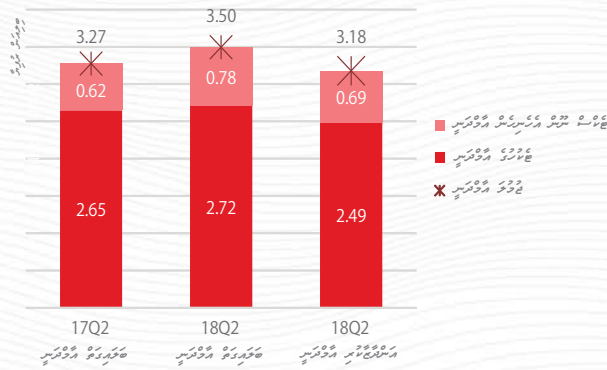
העלייה נובעת מהשיפור במחירי המניות, תוצאות הפעילות, ופיקוח המניה. מחירי המניות עלו 10.1% בהשוואה ל-17Q2, ו-6.9% בהשוואה ל-17Q1.

3.50 מחירי הון

עלייה של 10.1% בהשוואה ל-17Q2

עלייה של 6.9% בהשוואה ל-17Q1

1.2 אֲדָוָה מְבִרָה



הוצאות ממוינות

הוצאות

0.78 הוצאות ממוינות

+25.0%

17Q2

+13.2%

הוצאות ממוינות

2.72 הוצאות

+2.6%

17Q2

+9.2%

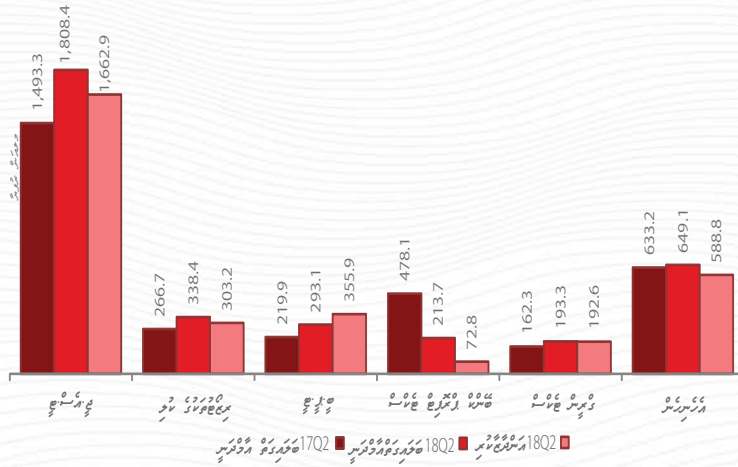
הוצאות

ב-2017, הוצאות ממוינות נאמרות על ידי הנהלת החברה, הוצאות ממוינות 172.31 מיליון ש"ח, הוצאות ממוינות 117.61 מיליון ש"ח, הוצאות ממוינות 71.27 מיליון ש"ח, הוצאות ממוינות 172.31 מיליון ש"ח, הוצאות ממוינות 117.61 מיליון ש"ח, הוצאות ממוינות 71.27 מיליון ש"ח, הוצאות ממוינות 172.31 מיליון ש"ח, הוצאות ממוינות 117.61 מיליון ש"ח, הוצאות ממוינות 71.27 מיליון ש"ח.

ב-2017, הוצאות ממוינות נאמרות על ידי הנהלת החברה, הוצאות ממוינות 172.31 מיליון ש"ח, הוצאות ממוינות 117.61 מיליון ש"ח, הוצאות ממוינות 71.27 מיליון ש"ח, הוצאות ממוינות 172.31 מיליון ש"ח, הוצאות ממוינות 117.61 מיליון ש"ח, הוצאות ממוינות 71.27 מיליון ש"ח, הוצאות ממוינות 172.31 מיליון ש"ח, הוצאות ממוינות 117.61 מיליון ש"ח, הוצאות ממוינות 71.27 מיליון ש"ח.

ב-2017, הוצאות ממוינות נאמרות על ידי הנהלת החברה, הוצאות ממוינות 172.31 מיליון ש"ח, הוצאות ממוינות 117.61 מיליון ש"ח, הוצאות ממוינות 71.27 מיליון ש"ח, הוצאות ממוינות 172.31 מיליון ש"ח, הוצאות ממוינות 117.61 מיליון ש"ח, הוצאות ממוינות 71.27 מיליון ש"ח, הוצאות ממוינות 172.31 מיליון ש"ח, הוצאות ממוינות 117.61 מיליון ש"ח, הוצאות ממוינות 71.27 מיליון ש"ח.

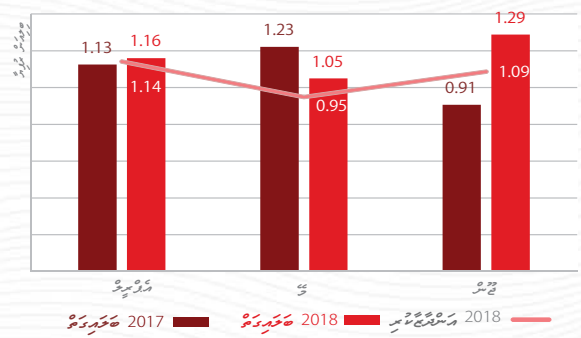
1.3 رَدِّ كَرْتَسِيَّةِ دَرِيَّةِ كَرْتَسِيَّةِ



مَوْزُونِيَّةُ	17Q2	18Q2	18Q3	تَغْيِيرٌ فِي
الإيرادات التشغيلية	51.7%	+8.7%	+21.1%	تَغْيِيرٌ فِي
الإيرادات من العمليات الأخرى	9.7%	+11.6%	+26.9%	تَغْيِيرٌ فِي
الإيرادات من العمليات الأخرى	8.4%	-17.6%	+33.3%	تَغْيِيرٌ فِي
الإيرادات من العمليات الأخرى	6.1%	+193.4%	-55.3%	تَغْيِيرٌ فِي
الإيرادات من العمليات الأخرى	5.5%	+0.3%	+19.1%	تَغْيِيرٌ فِي

تَغْيِيرٌ فِي 5 رَدِّ كَرْتَسِيَّةِ دَرِيَّةِ كَرْتَسِيَّةِ 81.4% رَدِّ كَرْتَسِيَّةِ دَرِيَّةِ كَرْتَسِيَّةِ

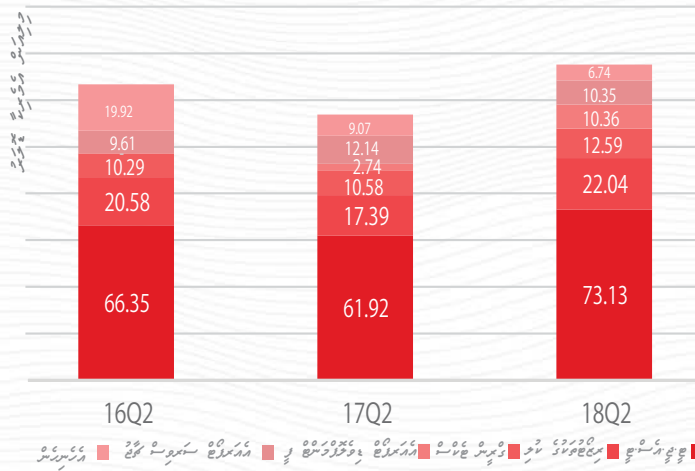
1.4 18Q2 دَرِيَّةِ كَرْتَسِيَّةِ دَرِيَّةِ كَرْتَسِيَّةِ



مَوْزُونِيَّةُ	2017	2018
الإيرادات التشغيلية	+2.8%	+1.6%
الإيرادات من العمليات الأخرى	-14.6%	+10.6%
الإيرادات من العمليات الأخرى	+41.0%	+18.5%

2.3

2018 2017 2018 2017 2018 2017

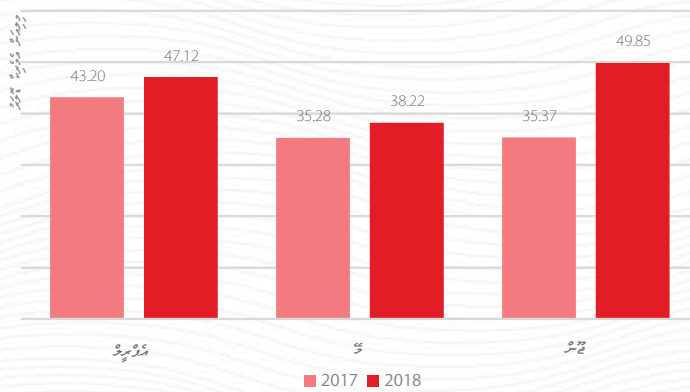


2018 2017 2018 2017 2018 2017 95.0%

2018	2017	2018	2017
54.1%	+18.1%	2018	2017
16.3%	+26.8%	2018	2017
9.3%	+19.0%	2018	2017
7.7%	+277.7%	2018	2017
7.7%	-14.7%	2018	2017


2.4

2018 2017 2018 2017 2018 2017

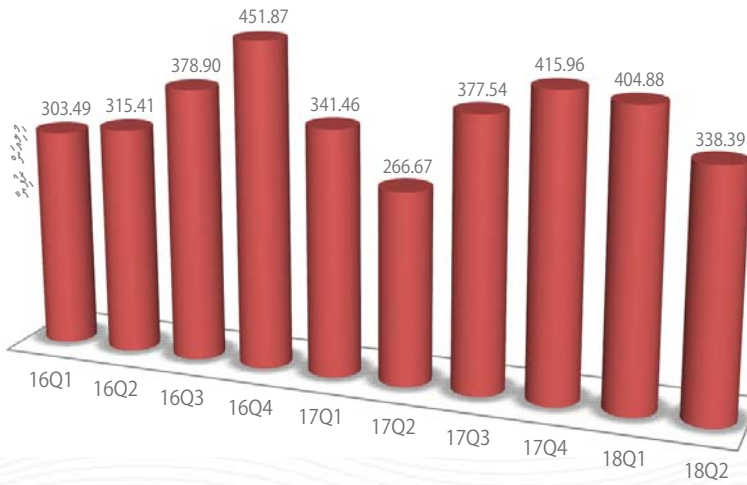


2017	2018
+9.1%	2018
+8.3%	2018
+41.0%	2018

رَدِّ تَرَسِيَّة دَرَرَد سَلَمِيَّة



3.4
 338.39
 26.9%



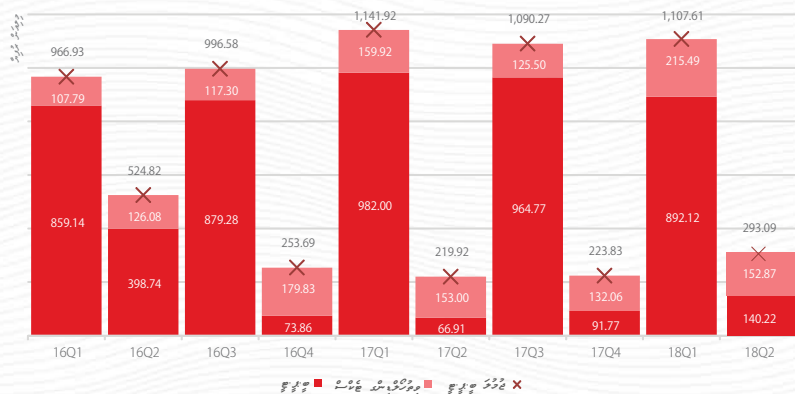
2018 18Q2 338.39 26.9%
 17Q2 11.6%
 2018 18Q2 11.6%
 17Q2 11.6%
 18Q2 11.6%

338.39
 26.9%
 17Q2
 11.6%
 18Q2

3.5
 293.09
 33.3%

2018 18Q2 293.09 33.3%
 17Q2 17.6%
 2018 18Q2 17.6%
 17Q2 17.6%
 18Q2 17.6%

293.09
 33.3%
 17Q2
 17.6%
 18Q2



2018 2018 2018

2018 2018 2018	B63
2018 2018 2018	B64
2018 2018 2018	B65
2018 2018 2018	B66
2018 2018 2018	A15
2018 2018 2018	A16
2018 2018 2018	A17

2018 2018 2018



2018 2018 2018

3 2018 2018 2018
2018 2018 2018
(50 2018)

19 2018 2018 2018
2018 2018 2018
(43 2018)

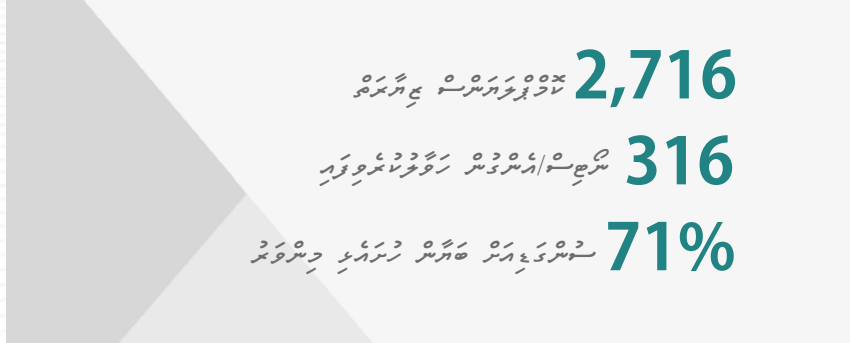
2 2018 2018 2018
2018 2018 2018

28 2018 2018 2018
2018 2018 2018

7 2018 2018 2018
2018 2018 2018
(28 2018)

5 2018 2018 2018
2018 2018 2018
(126 2018)

سۆز مۇنداقچىسى



سۆز مۇنداقچىسى رەتتە تەرتىپتە

سۆز مۇنداقچىسى (سۆز مۇنداقچىسى)	رەتتە تەرتىپتە	سۆز مۇنداقچىسى رەتتە تەرتىپتە
25,656,651	183	سۆز مۇنداقچىسى
37,232,845	94	سۆز مۇنداقچىسى
124,131,984	94	سۆز مۇنداقچىسى
758,896	79	سۆز مۇنداقچىسى
690,693	78	سۆز مۇنداقچىسى
6,850	1	سۆز مۇنداقچىسى
188,477,918	529	جەمئىي

10
سۆز مۇنداقچىسى رەتتە تەرتىپتە سۆز مۇنداقچىسى رەتتە تەرتىپتە

4
سۆز مۇنداقچىسى رەتتە تەرتىپتە

682
سۆز مۇنداقچىسى

188.48
سۆز مۇنداقچىسى رەتتە تەرتىپتە



2018 2018

278

2018 2018
2018 2018

19

2018 2018

2018 2018

14

2018 2018

2018 2018



2018 2018

17

2018 2018
2018 2018

5

2018 2018

2018 2018

2018 2018



9

2018 2018
2018 2018
2018 2018

2

2018 2018
2018 2018

2018 2018

4 قۇتۇقچىلار ئارىلىقىدا ئۆزگىرىش (جۈملىسى ئۆزگىرىش)

18Q2	17Q2	16Q2	15Q2	مەزگىلى
2,716.1	2,646.0	2,839.8	2,299.0	ئۆزگىرىش ئۆزگىرىش
158.8	186.1	146.7	122.5	ئۆزگىرىش ئۆزگىرىش
213.7	478.1	396.2	94.2	ئۆزگىرىش ئۆزگىرىش
140.2	66.9	398.7	395.3	ئۆزگىرىش
193.3	162.3	157.6	-	ئۆزگىرىش
685.9	543.6	583.5	478.5	ئۆزگىرىش ئۆزگىرىش
1,122.4	949.8	1,016.1	1,092.1	ئۆزگىرىش ئۆزگىرىش
8.9	61.4	4.8	4.4	ئۆزگىرىش ئۆزگىرىش
28.3	32.9	-	-	ئۆزگىرىش
11.6	12.0	10.2	9.6	ئۆزگىرىش ئۆزگىرىش
0.0	-	0.0	0.1	ئۆزگىرىش
152.9	153.0	126.1	102.3	ئۆزگىرىش
779.8	565.5	711.1	837.5	ئۆزگىرىش ئۆزگىرىش
159.6	42.0	-	-	ئۆزگىرىش ئۆزگىرىش
9.1	7.4	5.6	3.5	ئۆزگىرىش ئۆزگىرىش
17.3	20.7	-	-	ئۆزگىرىش ئۆزگىرىش
-	-	-	-	ئۆزگىرىش ئۆزگىرىش
51.6	46.3	56.2	93.7	ئۆزگىرىش
24.7	78.4	189.2	48.5	ئۆزگىرىش ئۆزگىرىش
-	-	-	256.7	ئۆزگىرىش ئۆزگىرىش
30.4	32.9	32.1	26.6	ئۆزگىرىش
0.1	0.1	-	-	ئۆزگىرىش ئۆزگىرىش
9.6	6.7	3.0	1.3	ئۆزگىرىش ئۆزگىرىش
66.5	59.6	65.7	62.3	ئۆزگىرىش
17.0	17.9	18.9	20.2	ئۆزگىرىش
7.7	3.1	-	-	ئۆزگىرىش ئۆزگىرىش
338.4	266.7	315.4	308.8	ئۆزگىرىش ئۆزگىرىش
22.7	19.1	19.4	14.4	ئۆزگىرىش ئۆزگىرىش
5.5	5.9	5.4	1.5	ئۆزگىرىش ئۆزگىرىش
17.5	-	-	-	ئۆزگىرىش
2.1	0.7	0.3	-	ئۆزگىرىش
3,495.9	3,253.6	3,550.9	3,136.6	ئۆزگىرىش



MALDIVES
INLAND REVENUE
AUTHORITY

މި ސަރުކާރުގެ
ފަރާތުން ދަތުރު ފުޅާކުރުމަށް
ފަސޭހަކުރުމަށް ބޭނުންވަމެވެ.



Maldives Inland
Revenue Authority



MIRAmaldives



Mira Maldives



miramaldives

T: 1415 E: 1415@mira.gov.mv W: mira.gov.mv